

www.com.cn
tanko



CATALOGUE NO.611

— SINCE 1975 —

FOR BENEFICIAL STORAGE



極
致
工艺



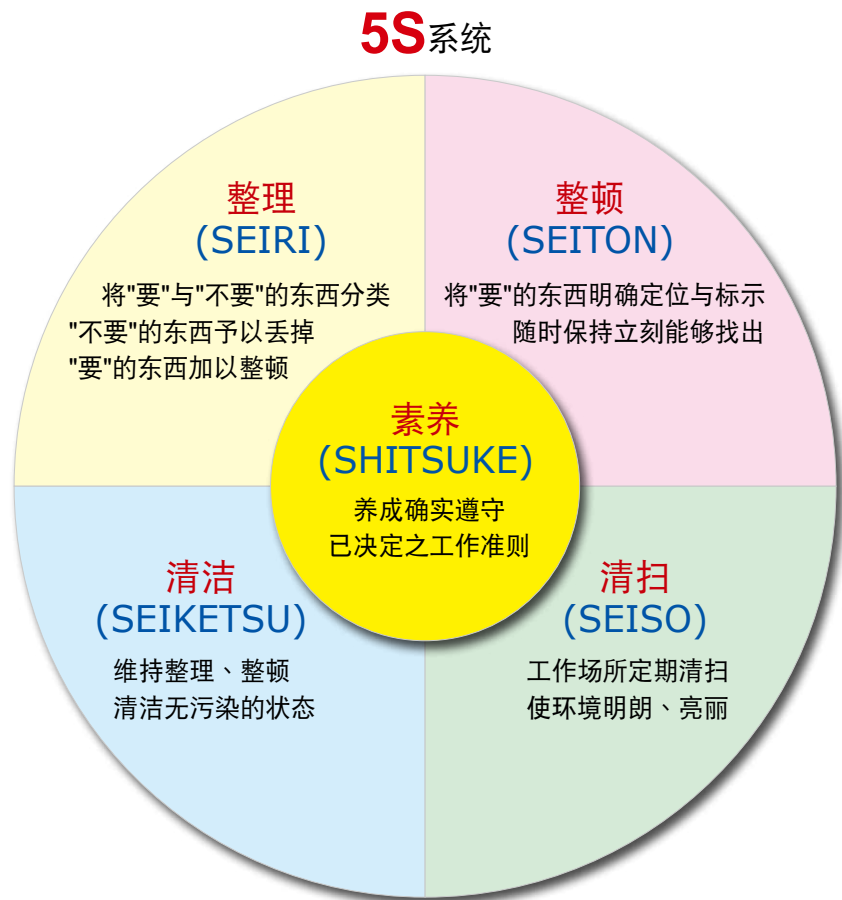
WORKBENCH / TOOL CABINET / TOOL TROLLEY / PARTS CABINET / DOCUMENT CABINET / MOULD RACK / STORAGE CABINET
工作桌 / 工具柜 / 工具车 / 零件箱 / 文件箱 / 模具架 / 置物柜



5S管理

tanko 是您成功的伙伴

企业在生产制程管理内涵运用5S管理方法，持续优化企业体质
 有助于营造工厂舒适环境，提升企业形象
 有助于职工职业与道德素养养成
 有助于保障生产过程中职工安全，作业安全提升
 有助于生产设备的维护与成本的节约
 有助于提升企业竞争能力与效率



天钢基于5S(整理、整顿、清扫、清洁、素养)的管理需求
 不断研发创新产品，以提供客户“提高效率、创造利润”之商品为宗旨
 致力改善客户作业空间与办公环境，提升工作效率、降低成本

天钢系列产品是企业5S管理成功的伙伴

TANKO METAL PRODUCTS, IND.
FOR BENEFICIAL STORAGE



天钢金属(上海)有限公司 TANKO METAL PRODUCTS, INC.

上海
Shanghai



台北
Taipei

台中
Taichung

高雄
Kaohsiung

总公司
天钢股份有限公司

HEAD OFFICE
TANKO ORGANIZE COMPANY

台中分公司
天钢股份有限公司

TAICHUNG BRANCH
TANKO ORGANIZE COMPANY

高雄分公司
天钢股份有限公司

KAO-HSIUNG BRANCH
TANKO ORGANIZE COMPANY



天钢关系企业
人文艺术 典藏空间

洄澜客栈股份有限公司 OLA HOTEL

花蓮市海岸路11号
TEL : (03)822-7188
FAX : (03)822-7190
http : //www.ola.com.tw
E-mail : olahotel@ms58.hinet.net

花蓮
Hualien

重量型工作桌 WORKBENCH-HEAVY DUTY

- 重量型工作桌P006
 - 通用型P008
 - 钳工桌P017
 - 天钢板工作桌.....P023
 - WD钢制工作桌.....P031

标准型工作桌 WORKBENCH-STANDARD

- 标准型工作桌P036

工作桌配件 WORKBENCH ACCESSORIES

- 工作桌配件P044
 - 上架组P044
 - 周边配件.....P045
 - 挂钩配件.....P046
 - 虎钳P047

重量型工具柜/车 TOOL CABINET-HEAVY DUTY

- 重量型工具柜P048
 - 抽屉组合.....P050
 - 标准配备-抽屉P051
 - 100kg 单轨型P052
 - 100kg/200kg 复合型 ...P055
- 重量型工具车P058
- 工具柜配件P062
 - 槽隔板/横隔板P062
 - 挂板组/分类盒P063

标准型工具柜/车 TOOL CABINET-STANDARD

- 标准型工具柜/车P064
 - ELA工具车P064
 - ELS工位柜P066
 - EHA工具柜P068

刀具柜/车 CNC TOOL CABINET/TROLLEY

- 加门刀具柜P070
- 刀具柜P071
- 刀具车P075
- ENS开放型刀具车P078

作业车/置物柜 EK TROLLEY/STORAGE CABINET

- EK作业车P080
- 置物柜P081

模具架 MOULD RACK

- 模具架P082

文件箱 DOCUMENT CABINET

- 文件箱P084
 - 桌上型/A4.....P085
 - 落地型/A4.....P086
 - 落地型+加门型/A4P087
 - 桌上型/B4.....P088
 - 落地型/B4.....P089
 - 落地型+加门型/B4P090

零件箱 PARTS CABINET

- 零件箱P091
 - CAH型P092
 - CBH型P093
 - CDH型P094
 - 加门型P095

产品特性图示说明

单位：mm



平均荷重



轮子荷重



抽屉荷重



抽屉开度



棚板荷重



DIY组装



可加装虎钳



附锁



本目录内标示尺寸，单位为mm

tanko
www.com.cn

专业 · 创新 · 服务



FOR BENEFICIAL STORAGE



单位：mm

WORKBENCH-HEAVY DUTY

重量型工作桌



重量型工作桌

重量型工作桌可配合挂板、上架、挂钩及电器配件，组合各种不同用途之工作桌，并可依据客户之需求设计；打造特殊用途之工作桌，有效提高工作效率。

特别适合：实验室、测试单位、维修厂、组装厂、模具厂、机械厂及一般工厂使用。

单位：mm

代码	重量型 桌板种类	标准规格	材质与特性	适用行业
N	 耐冲击桌板Rubber top	1500W 1800W x750Dx50T±2.0mm 2100W	使用高压成型纤维板，表面粘贴绿色软性压纹特殊合成胶皮，四边并以PVC长型胶条封边，加倍保护桌边不易受损。 特性：耐冲击、耐酸碱、吸振、美观。	一般工厂、钳工作业、机具维修，生产线包装与汽修厂作业。
F	 耐磨桌板Laminate	1500W 1800W x750Dx50T±2.0mm 2100W	使用高压合成板，表面粘贴灰色皮纹面热固性树脂高压板，四边并以PVC长型胶条封边，加倍保护桌边不易受损。 特性：耐磨、耐高温、耐酸碱。	一般电子厂、研究室、医院、学校作业、仪器存放检测、维修。
W	 原木桌板Wood	1500W 1800W x750Dx50T±2.0mm 2100W	使用实木与防水胶经加压制造而成。 特性：耐油、耐热、耐酸碱，表面光滑平整。	一般工厂、精密仪器维修，仪器存放检测。
S	 不锈钢桌板Stainless steel	1500W 1800W x750Dx50T±2.0mm 2100W	使用高压合成板，表面包1.2mm不锈钢，美观又耐用，是用途广泛的多功能桌板。 特性：耐高温、耐磨、耐油，使用寿命长。	一般工厂、研究室、电子厂之无尘室。
A	 钳工桌板Benchwork	1500W 1800W x750Dx50T±2.0mm	使用38mm合成板，夹层加静音垫，上锁8mm钢板，四边角经研磨与倒角。 特性：耐高温、耐冲击、耐磨、耐油、易清理、结构坚固、使用寿命长。	重型工业、模具工厂、大型机具维修保养、模具维修保养、组装。
T 接单生产	 天钢板Tanko top	1500W 1800W x750Dx43T±2.0mm	使用特殊多层热固性树脂处理板，精密层叠后；于高温、高压压制而成，四边并以PVC长型胶条封边。 特性：耐冲击、耐磨、耐酸碱、耐高温、耐油、美观易清理。	各种行业、尤其是模具业、钳工业、重型工业。
P	 钢制桌板Steel top	1500W x750Dx50T±2.0mm	使用2mm冷轧钢板，经冲、折与补强焊接后，再经防锈处理与静电粉体涂装而成，上铺10mm黑色橡胶垫。 特性：耐冲击、耐磨、耐油、坚固实用。	各种行业、组装厂、保养厂、维修厂等使用。

桌板选购说明 范例：WA-57**F** ← 型号最后一码 代表桌板材质

※特殊规格尺寸可接受订制

单位：mm

桌板代码

N

耐冲击桌板




F

耐磨桌板



S

不锈钢桌板



W

原木桌板



桌板特性 详见 P7



- 桌板厚度50 mm，有1500、1800、2100 mm三种长度选择。
- 附调整脚设计，可改善地面不平整所造成的晃动问题。

- 组合式设计，可选择桌板、箱体、挂板、挂钩与其他配件，组合成多功能电器工作桌。



高Hx宽Wx深D	耐冲击桌板 N	耐磨桌板 F	不锈钢桌板 S	原木桌板 W
800x1500x750	WA-57N	WA-57F	WA-57S	WA-57W
800x1800x750	WA-67N	WA-67F	WA-67S	WA-67W
800x2100x750	WA-77N	WA-77F	WA-77S	WA-77W



高Hx宽Wx深D	耐冲击桌板 N	耐磨桌板 F	不锈钢桌板 S	原木桌板 W
800x1500x750	WAT-5203N	WAT-5203F	WAT-5203S	WAT-5203W
800x1800x750	WAT-6203N	WAT-6203F	WAT-6203S	WAT-6203W



※特殊规格尺寸可接受订制

- 工作桌组装费另计
- 虎钳另购、代钻孔费用另计

单位：mm

桌板代码

N

耐冲击桌板




F

耐磨桌板



S

不锈钢桌板

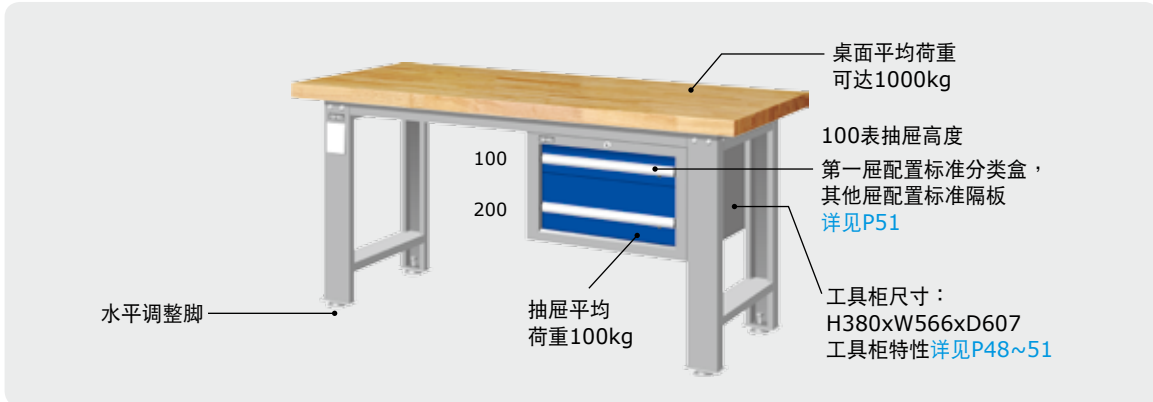


W

原木桌板




桌板特性 详见P7




- 桌板厚度50 mm，有1500、1800、2100 mm三种长度选择。
- 附调整脚设计，可改善地面不平整所造成的晃动问题。
- 工具柜特性 详见P48~51

- 组合式设计，可选择桌板、箱体、挂板、挂钩与其他配件，组合成多功能电器工作桌。



高Hx宽Wx深D	耐冲击桌板 N	耐磨桌板 F	不锈钢桌板 S	原木桌板 W
800x1500x750	WAS-54022N	WAS-54022F	WAS-54022S	WAS-54022W
800x1800x750	WAS-64022N	WAS-64022F	WAS-64022S	WAS-64022W
800x2100x750	WAS-74022N	WAS-74022F	WAS-74022S	WAS-74022W



高Hx宽Wx深D	耐冲击桌板 N	耐磨桌板 F	不锈钢桌板 S	原木桌板 W
800x1500x750	WAS-54031N	WAS-54031F	WAS-54031S	WAS-54031W
800x1800x750	WAS-64031N	WAS-64031F	WAS-64031S	WAS-64031W
800x2100x750	WAS-74031N	WAS-74031F	WAS-74031S	WAS-74031W

※特殊规格尺寸可接受订制
· 工作桌组装费另计
· 虎钳另购、代钻孔费用另计




单位：mm

桌板代码

N

耐冲击桌板



F

耐磨桌板



S

不锈钢桌板

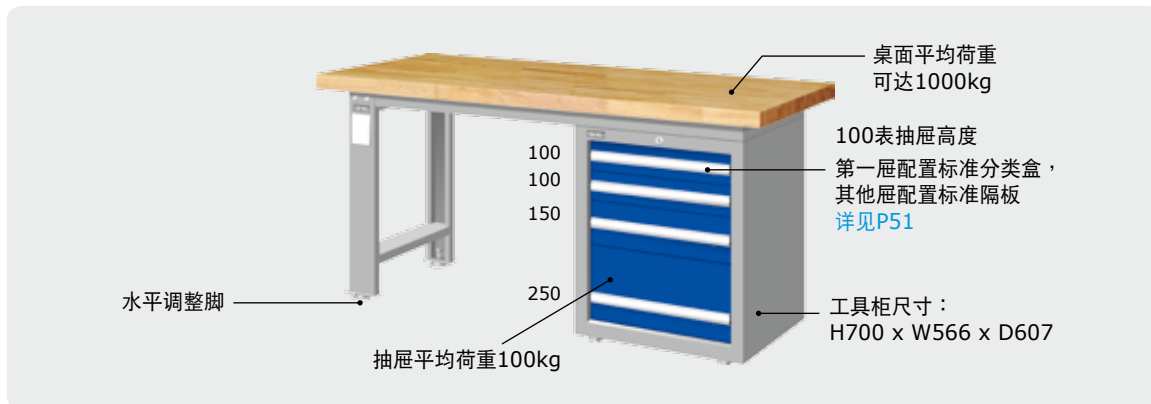


W


原木桌板




桌板特性 详见 P7




- 桌板厚度50 mm，有1500、1800、2100 mm三种长度选择。
- 附调整脚设计，可改善地面不平整所造成的晃动问题。
- 工具柜特性 详见P48~51
- 组合式设计，可选择桌板、箱体、挂板、挂钩与其他配件，组合成多功能电器工作桌。



高Hx宽Wx深D	耐冲击桌板 N	耐磨桌板 F	不锈钢桌板 S	原木桌板 W
800x1500x750	WAS-57042N	WAS-57042F	WAS-57042S	WAS-57042W
800x1800x750	WAS-67042N	WAS-67042F	WAS-67042S	WAS-67042W
800x2100x750	WAS-77042N	WAS-77042F	WAS-77042S	WAS-77042W



高Hx宽Wx深D	耐冲击桌板 N	耐磨桌板 F	不锈钢桌板 S	原木桌板 W
800x1500x750	WAS-57051N	WAS-57051F	WAS-57051S	WAS-57051W
800x1800x750	WAS-67051N	WAS-67051F	WAS-67051S	WAS-67051W
800x2100x750	WAS-77051N	WAS-77051F	WAS-77051S	WAS-77051W



高Hx宽Wx深D	耐冲击桌板 N	耐磨桌板 F	不锈钢桌板 S	原木桌板 W
800x1500x750	WAS-57053N	WAS-57053F	WAS-57053S	WAS-57053W
800x1800x750	WAS-67053N	WAS-67053F	WAS-67053S	WAS-67053W
800x2100x750	WAS-77053N	WAS-77053F	WAS-77053S	WAS-77053W



※特殊规格尺寸可接受订制

- 工作桌组装费另计
- 虎钳另购、代钻孔费用另计

单位：mm

桌板代码

N

耐冲击桌板




F

耐磨桌板



S

不锈钢桌板

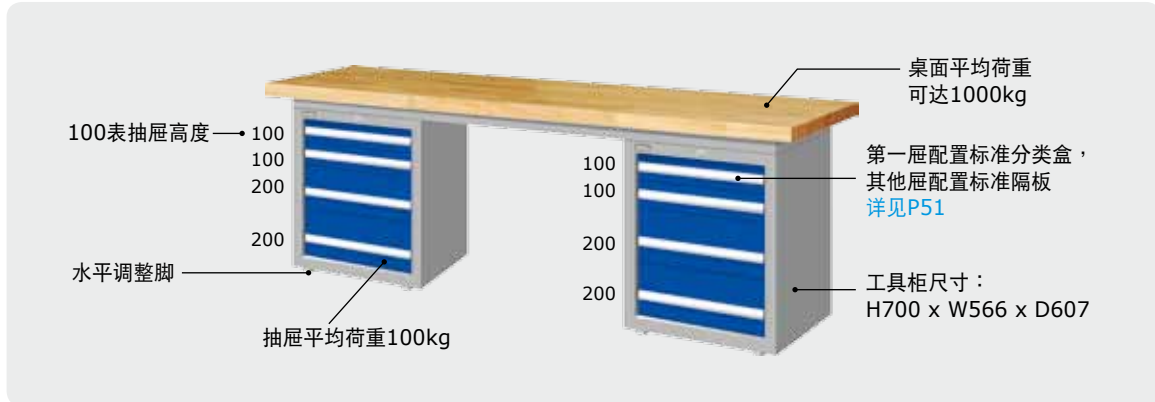


W

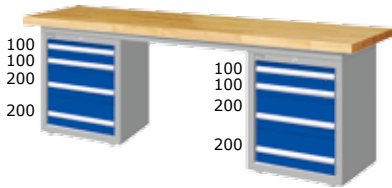
原木桌板



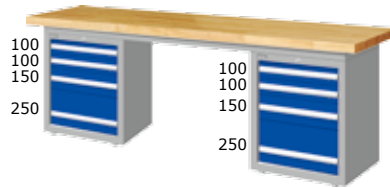
桌板特性 详见 P7




- 桌板厚度50 mm，长度为2100 mm。
- 附调整脚设计，可改善地面不平整所造成的晃动问题。
- 工具柜特性 详见P48~51
- 组合式设计，可选择桌板、箱体与其他配件，组合成多功能电器工作桌。



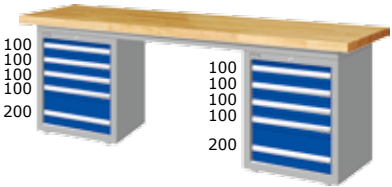
高Hx宽Wx深D	800x2100x750
耐冲击桌板	WAD-77041N
耐磨桌板	WAD-77041F
不锈钢桌板	WAD-77041S
原木桌板	WAD-77041W



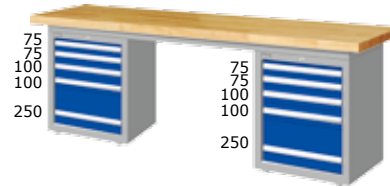
高Hx宽Wx深D	800x2100x750
耐冲击桌板	WAD-77042N
耐磨桌板	WAD-77042F
不锈钢桌板	WAD-77042S
原木桌板	WAD-77042W



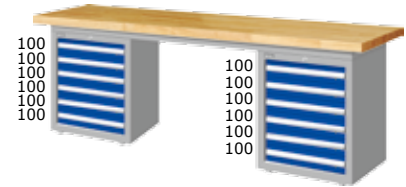
高Hx宽Wx深D	800x2100x750
耐冲击桌板	WAD-77051N
耐磨桌板	WAD-77051F
不锈钢桌板	WAD-77051S
原木桌板	WAD-77051W



高Hx宽Wx深D	800x2100x750
耐冲击桌板	WAD-77053N
耐磨桌板	WAD-77053F
不锈钢桌板	WAD-77053S
原木桌板	WAD-77053W



高Hx宽Wx深D	800x2100x750
耐冲击桌板	WAD-77054N
耐磨桌板	WAD-77054F
不锈钢桌板	WAD-77054S
原木桌板	WAD-77054W



高Hx宽Wx深D	800x2100x750
耐冲击桌板	WAD-77061N
耐磨桌板	WAD-77061F
不锈钢桌板	WAD-77061S
原木桌板	WAD-77061W

※特殊规格尺寸可接受订制

- 工作桌组装费另计
- 虎钳另购、代钻孔费用另计



单位：mm

WORKBENCH-HEAVY DUTY

重量型工作桌

通用型—上架组

背挂板采精准方孔设计，
可搭配各类挂钩，方便工具定位
详见P46

桌面平均荷重
可达1000kg



第一层配置标准分类盒，
其他层配置标准隔板，
抽屉平均荷重100kg
详见P48~51

可选用其他抽屉规格之工具柜，
用途广泛，工作更得心应手
详见P52

桌脚附有调整脚座，
可调整水平



可加装虎钳



自行组装
DIY

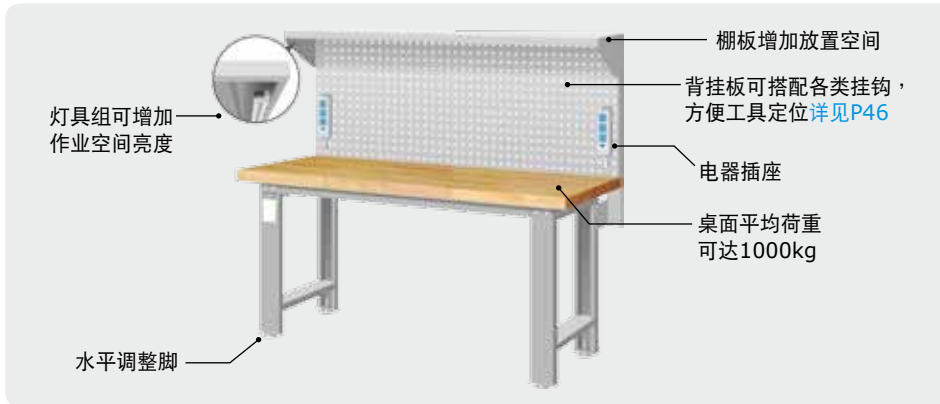


附锁

※特殊规格尺寸可接受订制

- 工作桌组装费另计
- 虎钳另购、代钻孔费用另计

单位：mm



桌板代码

桌板特性详见P7



耐冲击桌板



耐磨桌板



不锈钢桌板



原木桌板

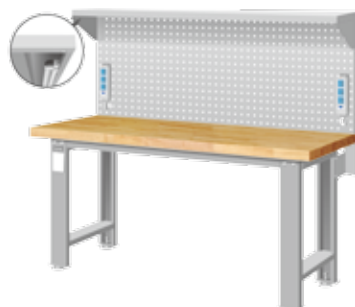
- 桌板厚度50 mm，有1500、1800、2100 mm三种长度选择。
- 组合式设计，可选择桌板、箱体、挂板、挂钩与其他配件，组合成多功能电器工作桌。
- 附调整脚设计，可改善地面不平整所造成的晃动问题。



桌板类别	型号	高Hx宽Wx深D
耐冲击桌板	WA-57N12	1407x1500x785
	WA-67N12	1407x1800x785
耐磨桌板	WA-57F12	1407x1500x785
	WA-67F12	1407x1800x785
不锈钢桌板	WA-57S12	1407x1500x785
	WA-67S12	1407x1800x785
原木桌板	WA-57W12	1407x1500x785
	WA-67W12	1407x1800x785

桌板类别	型号	高Hx宽Wx深D
耐冲击桌板	WA-57N13	1407x1500x785
	WA-67N13	1407x1800x785
耐磨桌板	WA-57F13	1407x1500x785
	WA-67F13	1407x1800x785
不锈钢桌板	WA-57S13	1407x1500x785
	WA-67S13	1407x1800x785
原木桌板	WA-57W13	1407x1500x785
	WA-67W13	1407x1800x785

桌板类别	型号	高Hx宽Wx深D
耐冲击桌板	WA-57N14	1407x1500x785
	WA-67N14	1407x1800x785
耐磨桌板	WA-57F14	1407x1500x785
	WA-67F14	1407x1800x785
不锈钢桌板	WA-57S14	1407x1500x785
	WA-67S14	1407x1800x785
原木桌板	WA-57W14	1407x1500x785
	WA-67W14	1407x1800x785



桌板类别	型号	高Hx宽Wx深D
耐冲击桌板	WA-57N15	1407x1500x785
	WA-67N15	1407x1800x785
耐磨桌板	WA-57F15	1407x1500x785
	WA-67F15	1407x1800x785
不锈钢桌板	WA-57S15	1407x1500x785
	WA-67S15	1407x1800x785
原木桌板	WA-57W15	1407x1500x785
	WA-67W15	1407x1800x785

桌板类别	型号	高Hx宽Wx深D
耐冲击桌板	WA-57N16	1407x1500x785
	WA-67N16	1407x1800x785
耐磨桌板	WA-57F16	1407x1500x785
	WA-67F16	1407x1800x785
不锈钢桌板	WA-57S16	1407x1500x785
	WA-67S16	1407x1800x785
原木桌板	WA-57W16	1407x1500x785
	WA-67W16	1407x1800x785

桌板类别	型号	高Hx宽Wx深D
耐冲击桌板	WA-67N7	1365x1800x750
耐磨桌板	WA-67F7	1365x1800x750
不锈钢桌板	WA-67S7	1365x1800x750
原木桌板	WA-67W7	1365x1800x750

■ 上架组尺寸、规格、配件明细 详见P44

※特殊规格尺寸可接受订制

- 工作桌组装费另计、上架组组装费另计
- 虎钳另购、代钻孔费用另计

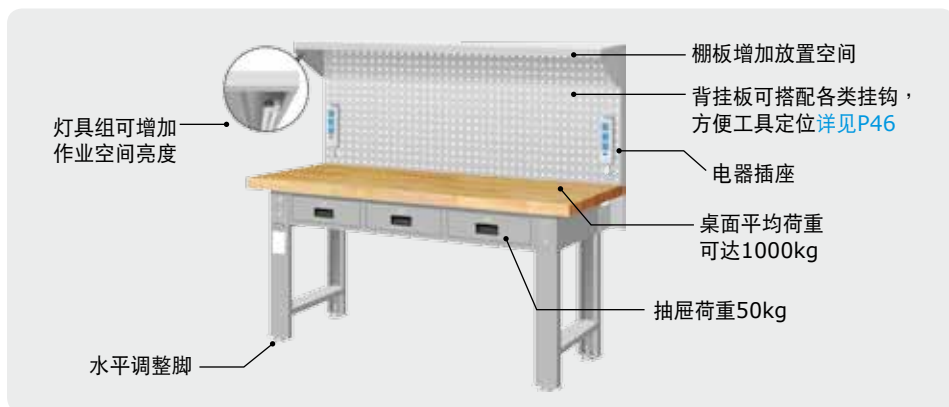


可加装虎钳



平均荷重
1000kg

单位: mm



桌板代码

桌板特性 详见P7



耐冲击桌板



耐磨桌板



不锈钢桌板



原木桌板

- 桌板厚度50 mm, 有1500、1800mm两种长度选择。
- 组合式设计, 可选择桌板、箱体、挂板、挂钩与其他配件,
- 附调整脚设计, 可改善地面不平整所造成的晃动问题。 组合成多功能电器工作桌。



桌板类别	型号	高Hx宽Wx深D
耐冲击桌板	WAT-5203N12	1407x1500x785
	WAT-6203N12	1407x1800x785
耐磨桌板	WAT-5203F12	1407x1500x785
	WAT-6203F12	1407x1800x785
不锈钢桌板	WAT-5203S12	1407x1500x785
	WAT-6203S12	1407x1800x785
原木桌板	WAT-5203W12	1407x1500x785
	WAT-6203W12	1407x1800x785

桌板类别	型号	高Hx宽Wx深D
耐冲击桌板	WAT-5203N13	1407x1500x785
	WAT-6203N13	1407x1800x785
耐磨桌板	WAT-5203F13	1407x1500x785
	WAT-6203F13	1407x1800x785
不锈钢桌板	WAT-5203S13	1407x1500x785
	WAT-6203S13	1407x1800x785
原木桌板	WAT-5203W13	1407x1500x785
	WAT-6203W13	1407x1800x785

桌板类别	型号	高Hx宽Wx深D
耐冲击桌板	WAT-5203N14	1407x1500x785
	WAT-6203N14	1407x1800x785
耐磨桌板	WAT-5203F14	1407x1500x785
	WAT-6203F14	1407x1800x785
不锈钢桌板	WAT-5203S14	1407x1500x785
	WAT-6203S14	1407x1800x785
原木桌板	WAT-5203W14	1407x1500x785
	WAT-6203W14	1407x1800x785



桌板类别	型号	高Hx宽Wx深D
耐冲击桌板	WAT-5203N15	1407x1500x785
	WAT-6203N15	1407x1800x785
耐磨桌板	WAT-5203F15	1407x1500x785
	WAT-6203F15	1407x1800x785
不锈钢桌板	WAT-5203S15	1407x1500x785
	WAT-6203S15	1407x1800x785
原木桌板	WAT-5203W15	1407x1500x785
	WAT-6203W15	1407x1800x785

桌板类别	型号	高Hx宽Wx深D
耐冲击桌板	WAT-5203N16	1407x1500x785
	WAT-6203N16	1407x1800x785
耐磨桌板	WAT-5203F16	1407x1500x785
	WAT-6203F16	1407x1800x785
不锈钢桌板	WAT-5203S16	1407x1500x785
	WAT-6203S16	1407x1800x785
原木桌板	WAT-5203W16	1407x1500x785
	WAT-6203W16	1407x1800x785

桌板类别	型号	高Hx宽Wx深D
耐冲击桌板	WAT-6203N7	1365x1800x750
	WAT-6203F7	1365x1800x750
耐磨桌板	WAT-6203F7	1365x1800x750
	WAT-6203S7	1365x1800x750
不锈钢桌板	WAT-6203S7	1365x1800x750
	WAT-6203W7	1365x1800x750
原木桌板	WAT-6203W7	1365x1800x750
	WAT-6203W7	1365x1800x750

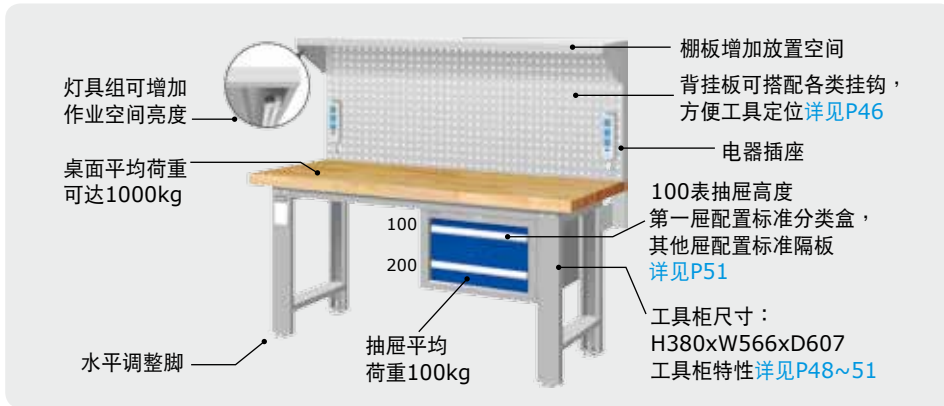
■ 上架组尺寸、规格、配件明细 详见P44



※特殊规格尺寸可接受订制

- 工作桌组装费另计、上架组组装费另计
- 虎钳另购、代钻孔费用另计

单位：mm



桌板代码

桌板特性详见P7



耐冲击桌板



耐磨桌板





不锈钢桌板



原木桌板

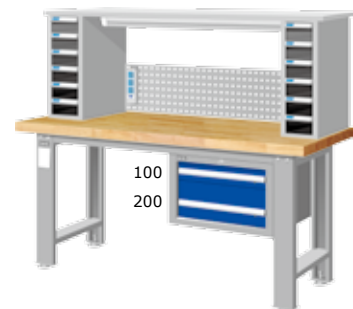
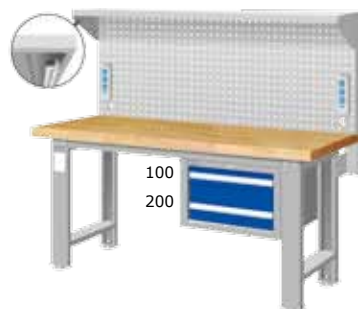
- 桌板厚度50 mm, 有1500、1800、2100 mm三种长度选择。
- 组合式设计, 可选择桌板、箱体、挂板、挂钩与其他配件, 组合成多功能电器工作桌。
- 附调整脚设计, 可改善地面不平整所造成的晃动问题。



桌板类别	型号	高Hx宽Wx深D
耐冲击桌板	WAS-54022N12	1407x1500x785
	WAS-64022N12	1407x1800x785
耐磨桌板	WAS-54022F12	1407x1500x785
	WAS-64022F12	1407x1800x785
不锈钢桌板	WAS-54022S12	1407x1500x785
	WAS-64022S12	1407x1800x785
原木桌板	WAS-54022W12	1407x1500x785
	WAS-64022W12	1407x1800x785

桌板类别	型号	高Hx宽Wx深D
耐冲击桌板	WAS-54022N13	1407x1500x785
	WAS-64022N13	1407x1800x785
耐磨桌板	WAS-54022F13	1407x1500x785
	WAS-64022F13	1407x1800x785
不锈钢桌板	WAS-54022S13	1407x1500x785
	WAS-64022S13	1407x1800x785
原木桌板	WAS-54022W13	1407x1500x785
	WAS-64022W13	1407x1800x785

桌板类别	型号	高Hx宽Wx深D
耐冲击桌板	WAS-54022N14	1407x1500x785
	WAS-64022N14	1407x1800x785
耐磨桌板	WAS-54022F14	1407x1500x785
	WAS-64022F14	1407x1800x785
不锈钢桌板	WAS-54022S14	1407x1500x785
	WAS-64022S14	1407x1800x785
原木桌板	WAS-54022W14	1407x1500x785
	WAS-64022W14	1407x1800x785



桌板类别	型号	高Hx宽Wx深D
耐冲击桌板	WAS-54022N15	1407x1500x785
	WAS-64022N15	1407x1800x785
耐磨桌板	WAS-54022F15	1407x1500x785
	WAS-64022F15	1407x1800x785
不锈钢桌板	WAS-54022S15	1407x1500x785
	WAS-64022S15	1407x1800x785
原木桌板	WAS-54022W15	1407x1500x785
	WAS-64022W15	1407x1800x785

桌板类别	型号	高Hx宽Wx深D
耐冲击桌板	WAS-54022N16	1407x1500x785
	WAS-64022N16	1407x1800x785
耐磨桌板	WAS-54022F16	1407x1500x785
	WAS-64022F16	1407x1800x785
不锈钢桌板	WAS-54022S16	1407x1500x785
	WAS-64022S16	1407x1800x785
原木桌板	WAS-54022W16	1407x1500x785
	WAS-64022W16	1407x1800x785

桌板类别	型号	高Hx宽Wx深D
耐冲击桌板	WAS-64022N7	1365x1800x750
耐磨桌板	WAS-64022F7	1365x1800x750
不锈钢桌板	WAS-64022S7	1365x1800x750
原木桌板	WAS-64022W7	1365x1800x750

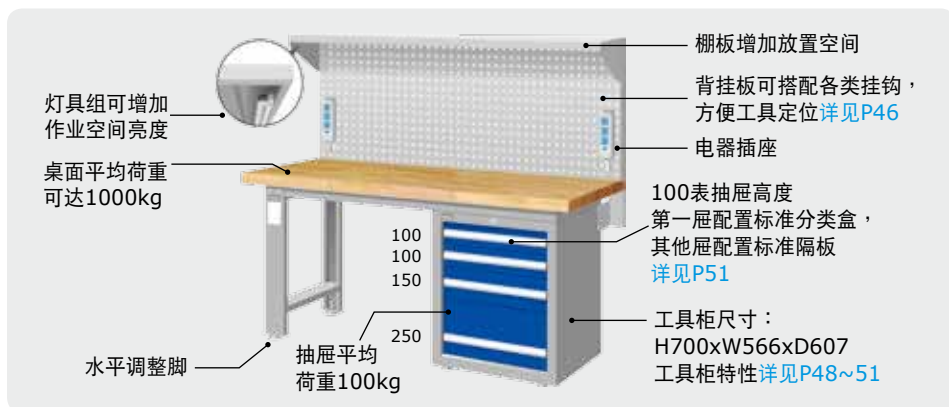
■ 上架组尺寸、规格、配件明细详见P44

※特殊规格尺寸可接受订制

- 工作桌组装费另计、上架组组装费另计
- 虎钳另购、代钻孔费用另计



单位: mm



桌板代码

桌板特性 详见P7



耐冲击桌板



耐磨桌板

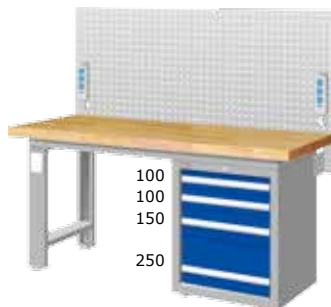

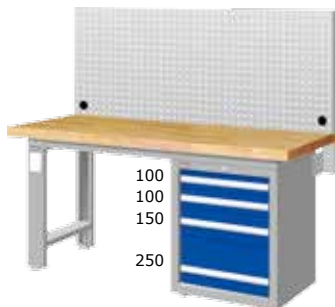


不锈钢桌板



原木桌板

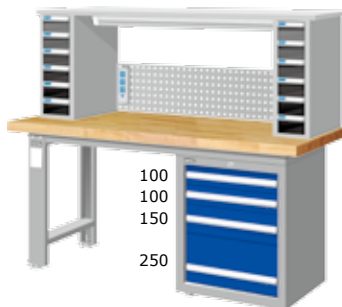
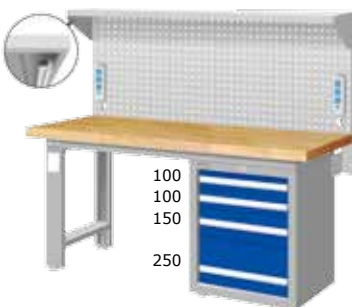
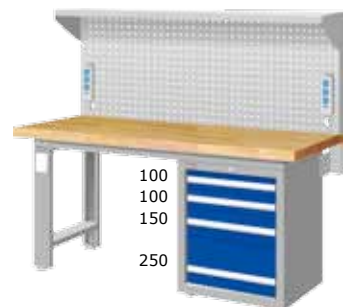
- 桌板厚度50 mm, 有1500、1800、2100 mm三种长度选择。
- 组合式设计, 可选择桌板、箱体、挂板、挂钩与其他配件, 组合成多功能电器工作桌。
- 附调整脚设计, 可改善地面不平整所造成的晃动问题。



桌板类别	型号	高Hx宽Wx深D
耐冲击桌板	WAS-57042N12	1407x1500x785
	WAS-67042N12	1407x1800x785
耐磨桌板	WAS-57042F12	1407x1500x785
	WAS-67042F12	1407x1800x785
不锈钢桌板	WAS-57042S12	1407x1500x785
	WAS-67042S12	1407x1800x785
原木桌板	WAS-57042W12	1407x1500x785
	WAS-67042W12	1407x1800x785

桌板类别	型号	高Hx宽Wx深D
耐冲击桌板	WAS-57042N13	1407x1500x785
	WAS-67042N13	1407x1800x785
耐磨桌板	WAS-57042F13	1407x1500x785
	WAS-67042F13	1407x1800x785
不锈钢桌板	WAS-57042S13	1407x1500x785
	WAS-67042S13	1407x1800x785
原木桌板	WAS-57042W13	1407x1500x785
	WAS-67042W13	1407x1800x785

桌板类别	型号	高Hx宽Wx深D
耐冲击桌板	WAS-57042N14	1407x1500x785
	WAS-67042N14	1407x1800x785
耐磨桌板	WAS-57042F14	1407x1500x785
	WAS-67042F14	1407x1800x785
不锈钢桌板	WAS-57042S14	1407x1500x785
	WAS-67042S14	1407x1800x785
原木桌板	WAS-57042W14	1407x1500x785
	WAS-67042W14	1407x1800x785



桌板类别	型号	高Hx宽Wx深D
耐冲击桌板	WAS-57042N15	1407x1500x785
	WAS-67042N15	1407x1800x785
耐磨桌板	WAS-57042F15	1407x1500x785
	WAS-67042F15	1407x1800x785
不锈钢桌板	WAS-57042S15	1407x1500x785
	WAS-67042S15	1407x1800x785
原木桌板	WAS-57042W15	1407x1500x785
	WAS-67042W15	1407x1800x785

桌板类别	型号	高Hx宽Wx深D
耐冲击桌板	WAS-57042N16	1407x1500x785
	WAS-67042N16	1407x1800x785
耐磨桌板	WAS-57042F16	1407x1500x785
	WAS-67042F16	1407x1800x785
不锈钢桌板	WAS-57042S16	1407x1500x785
	WAS-67042S16	1407x1800x785
原木桌板	WAS-57042W16	1407x1500x785
	WAS-67042W16	1407x1800x785

桌板类别	型号	高Hx宽Wx深D
耐冲击桌板	WAS-67042N7	1365x1800x750
耐磨桌板	WAS-67042F7	1365x1800x750
不锈钢桌板	WAS-67042S7	1365x1800x750
原木桌板	WAS-67042W7	1365x1800x750

■ 上架组尺寸、规格、配件明细 详见P44



※特殊规格尺寸可接受订制

- 工作桌组装费另计、上架组组装费另计
- 虎钳另购、代钻孔费用另计

单位：mm

**NEW
新上市**



BENCHWORK SERIES

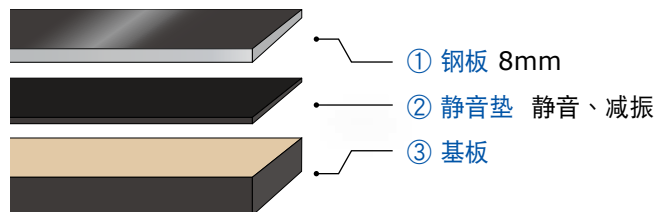
重量型工作桌

钳工桌

PAT.NO. ZL200620004286.1
专利号码 M299630(TW)

新上市

专利钳工桌板上铺8mm钢板，结合静音复合板，可减少共振，降低噪音，是您在专业工作中的最佳选择。



- ① 钢板 8mm
- ② 静音垫 静音、减振
- ③ 基板

专利新品

结合钢板之坚硬牢固特性与静音垫之吸音减振，创造出钳工平台「实用、坚固耐久」的价值。同时兼具耐高温、耐冲击、耐磨损、耐油、易清理、维护容易等特色。

※特殊规格尺寸可接受订制

- 工作桌组装费另计
- 虎钳另购、代钻孔费用另计

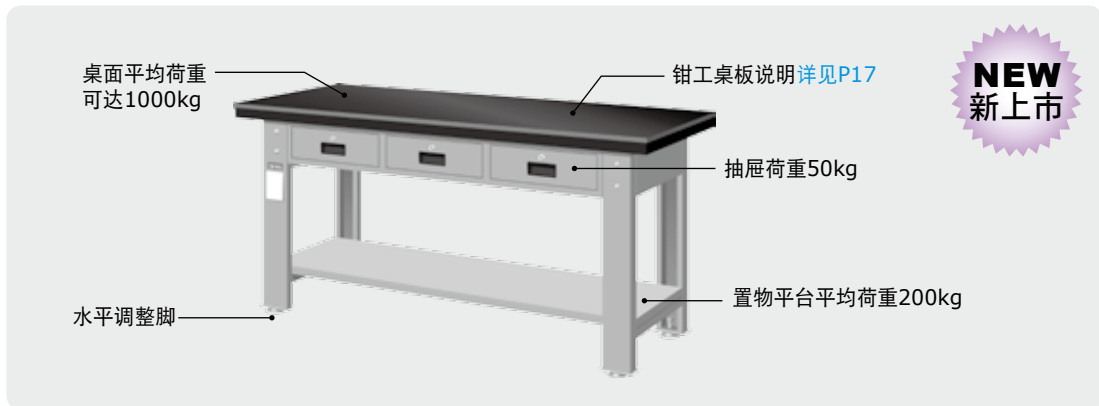


单位：mm


BENCHWORK SERIES

重量型工作桌

钳工桌



桌板代码



钳工桌板

桌板特性
详见P7、P17

- 桌板厚度50 mm，有1500、1800 mm 两种长度选择。
- 附调整脚设计，可改善地面不平整所造成的晃动问题。


- 组合式设计，可选择箱体、挂板、挂钩与其他配件，组合成多功能电器工作桌。



高Hx宽Wx深D	800x 1500 x750	800x 1800 x750
型号	WA-57A	WA-67A



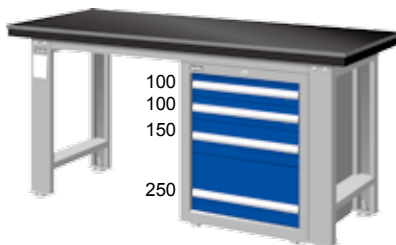
高Hx宽Wx深D	800x 1500 x750	800x 1800 x750
型号	WAT-5203A	WAT-6203A



高Hx宽Wx深D	800x 1500 x750	800x 1800 x750
型号	WAS-54031A	WAS-64031A



配件：第一层配置标准分类盒，其他层配置标准隔板，工具柜特性详见P48~51



高Hx宽Wx深D	800x 1500 x750	800x 1800 x750
型号	WAS-57042A	WAS-67042A



配件：第一层配置标准分类盒，其他层配置标准隔板，工具柜特性详见P48~51



可加装虎钳

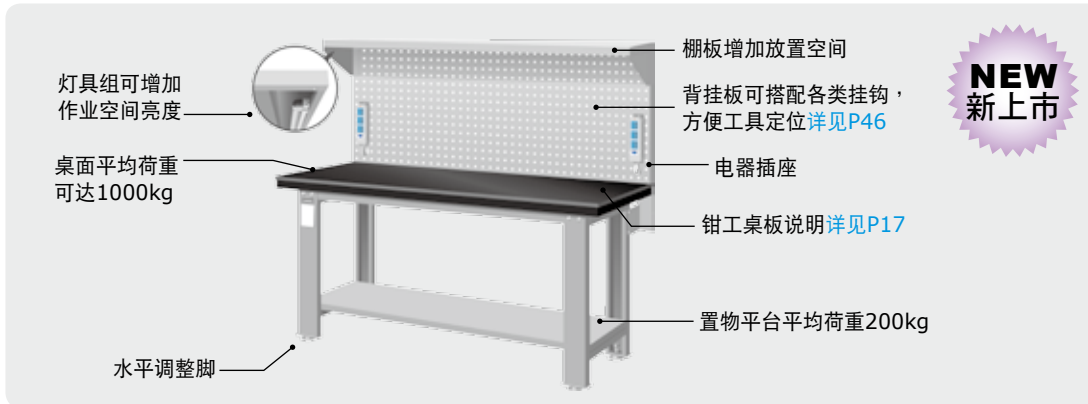


自行组装
DIY


※特殊规格尺寸可接受订制

- 工作桌组装费另计
- 虎钳另购、代钻孔费用另计

单位：mm



桌板代码



钳工桌板

桌板特性
详见P7.P17

- 桌板厚度50 mm，有1500、1800 mm 两种长度选择。
- 附调整脚设计，可改善地面不平整所造成的晃动问题。

- 组合式设计，可选择箱体、挂板、挂钩与其他配件，组合成多功能电器工作桌。



型 号	桌板类别	高Hx宽Wx深D
WA-57A12	钳工桌板	1407x1500x785
WA-67A12	钳工桌板	1407x1800x785



型 号	桌板类别	高Hx宽Wx深D
WA-57A13	钳工桌板	1407x1500x785
WA-67A13	钳工桌板	1407x1800x785



型 号	桌板类别	高Hx宽Wx深D
WA-57A14	钳工桌板	1407x1500x785
WA-67A14	钳工桌板	1407x1800x785



型 号	桌板类别	高Hx宽Wx深D
WA-57A15	钳工桌板	1407x1500x785
WA-67A15	钳工桌板	1407x1800x785



型 号	桌板类别	高Hx宽Wx深D
WA-57A16	钳工桌板	1407x1500x785
WA-67A16	钳工桌板	1407x1800x785



型 号	桌板类别	高Hx宽Wx深D
WA-67A7	钳工桌板	1365x1800x750

■ 上架组尺寸、规格、配件明细 详见P44

※特殊规格尺寸可接受订制

- 工作桌组装费另计、上架组组装费另计
- 虎钳另购、代钻孔费用另计



单位：mm



NEW
新上市

桌板代码



钳工桌板

桌板特性
详见P7、P17

- 桌板厚度50 mm，有1500、1800 mm 两种长度选择。
- 附调整脚设计，可改善地面不平整所造成的晃动问题。
- 组合式设计，可选择箱体、挂板、挂钩与其他配件，组合成多功能电器工作桌。



型号	桌板类别	高Hx宽Wx深D
WAT-5203A12	钳工桌板	1407x 1500 x785
WAT-6203A12	钳工桌板	1407x 1800 x785



型号	桌板类别	高Hx宽Wx深D
WAT-5203A13	钳工桌板	1407x 1500 x785
WAT-6203A13	钳工桌板	1407x 1800 x785



型号	桌板类别	高Hx宽Wx深D
WAT-5203A14	钳工桌板	1407x 1500 x785
WAT-6203A14	钳工桌板	1407x 1800 x785



型号	桌板类别	高Hx宽Wx深D
WAT-5203A15	钳工桌板	1407x 1500 x785
WAT-6203A15	钳工桌板	1407x 1800 x785



型号	桌板类别	高Hx宽Wx深D
WAT-5203A16	钳工桌板	1407x 1500 x785
WAT-6203A16	钳工桌板	1407x 1800 x785



型号	桌板类别	高Hx宽Wx深D
WAT-6203A7	钳工桌板	1365x 1800 x750

■ 上架组尺寸、规格、配件明细 详见P44




※特殊规格尺寸可接受订制

- 工作桌组装费另计、上架组组装费另计
- 虎钳另购、代钻孔费用另计

单位：mm



桌板代码



钳工桌板

桌板特性
详见P7.P17

- 桌板厚度50 mm，有1500、1800 mm 两种长度选择。
- 附调整脚设计，可改善地面不平整所造成的晃动问题。

- 组合式设计，可选择箱体、挂板、挂钩与其他配件，组合成多功能电器工作桌。



型 号	桌板类别	高Hx宽WxD
WAS-54031A12	钳工桌板	1407x1500x785
WAS-64031A12	钳工桌板	1407x1800x785



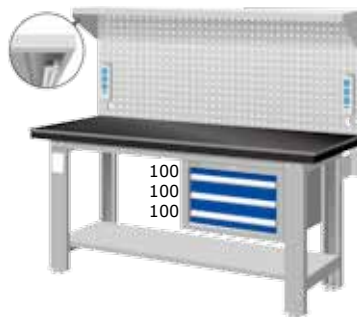
型 号	桌板类别	高Hx宽WxD
WAS-54031A13	钳工桌板	1407x1500x785
WAS-64031A13	钳工桌板	1407x1800x785



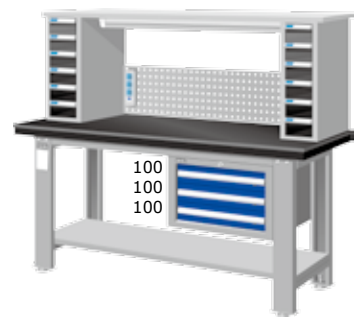
型 号	桌板类别	高Hx宽WxD
WAS-54031A14	钳工桌板	1407x1500x785
WAS-64031A14	钳工桌板	1407x1800x785



型 号	桌板类别	高Hx宽WxD
WAS-54031A15	钳工桌板	1407x1500x785
WAS-64031A15	钳工桌板	1407x1800x785



型 号	桌板类别	高Hx宽WxD
WAS-54031A16	钳工桌板	1407x1500x785
WAS-64031A16	钳工桌板	1407x1800x785



型 号	桌板类别	高Hx宽WxD
WAS-64031A7	钳工桌板	1365x1800x750

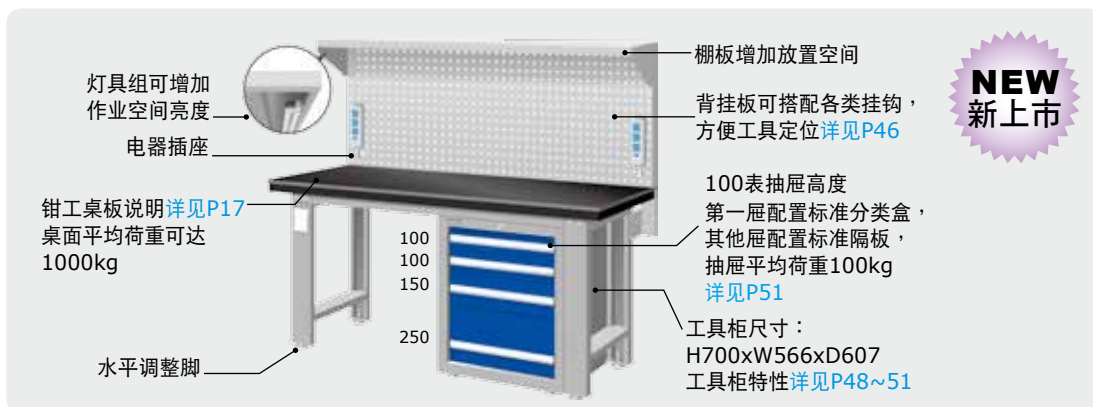
■ 上架组尺寸、规格、配件明细详见P44

※特殊规格尺寸可接受订制

- 工作桌组装费另计、上架组组装费另计
- 虎钳另购、代钻孔费用另计



单位：mm



NEW
新上市

桌板代码



钳工桌板

桌板特性
详见P7、P17

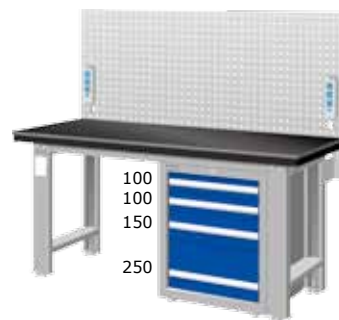
- 桌板厚度50 mm，有1500、1800 mm 两种长度选择。
- 附调整脚设计，可改善地面不平整所造成的晃动问题。
- 组合式设计，可选择箱体、挂板、挂钩与其他配件，组合成多功能电器工作桌。



型 号	桌板类别	高Hx宽Wx深D
WAS-57042A12	钳工桌板	1407x 1500 x785
WAS-67042A12	钳工桌板	1407x 1800 x785



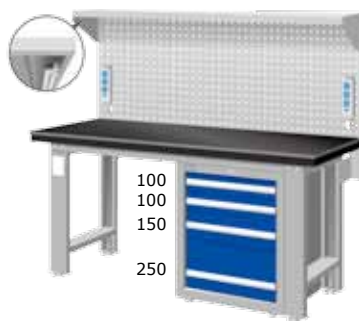
型 号	桌板类别	高Hx宽Wx深D
WAS-57042A13	钳工桌板	1407x 1500 x785
WAS-67042A13	钳工桌板	1407x 1800 x785




型 号	桌板类别	高Hx宽Wx深D
WAS-57042A14	钳工桌板	1407x 1500 x785
WAS-67042A14	钳工桌板	1407x 1800 x785



型 号	桌板类别	高Hx宽Wx深D
WAS-57042A15	钳工桌板	1407x 1500 x785
WAS-67042A15	钳工桌板	1407x 1800 x785



型 号	桌板类别	高Hx宽Wx深D
WAS-57042A16	钳工桌板	1407x 1500 x785
WAS-67042A16	钳工桌板	1407x 1800 x785



型 号	桌板类别	高Hx宽Wx深D
WAS-67042A7	钳工桌板	1365x 1800 x750

■ 上架组尺寸、规格、配件明细 详见P44



※特殊规格尺寸可接受订制

- 工作桌组装费另计、上架组组装费另计
- 虎钳另购、代钻孔费用另计

单位：mm

NEW
新上市

WORKBENCH TANKO TOP

重量型工作台

天钢板工作台



PAT.NO. M349319
专利号码

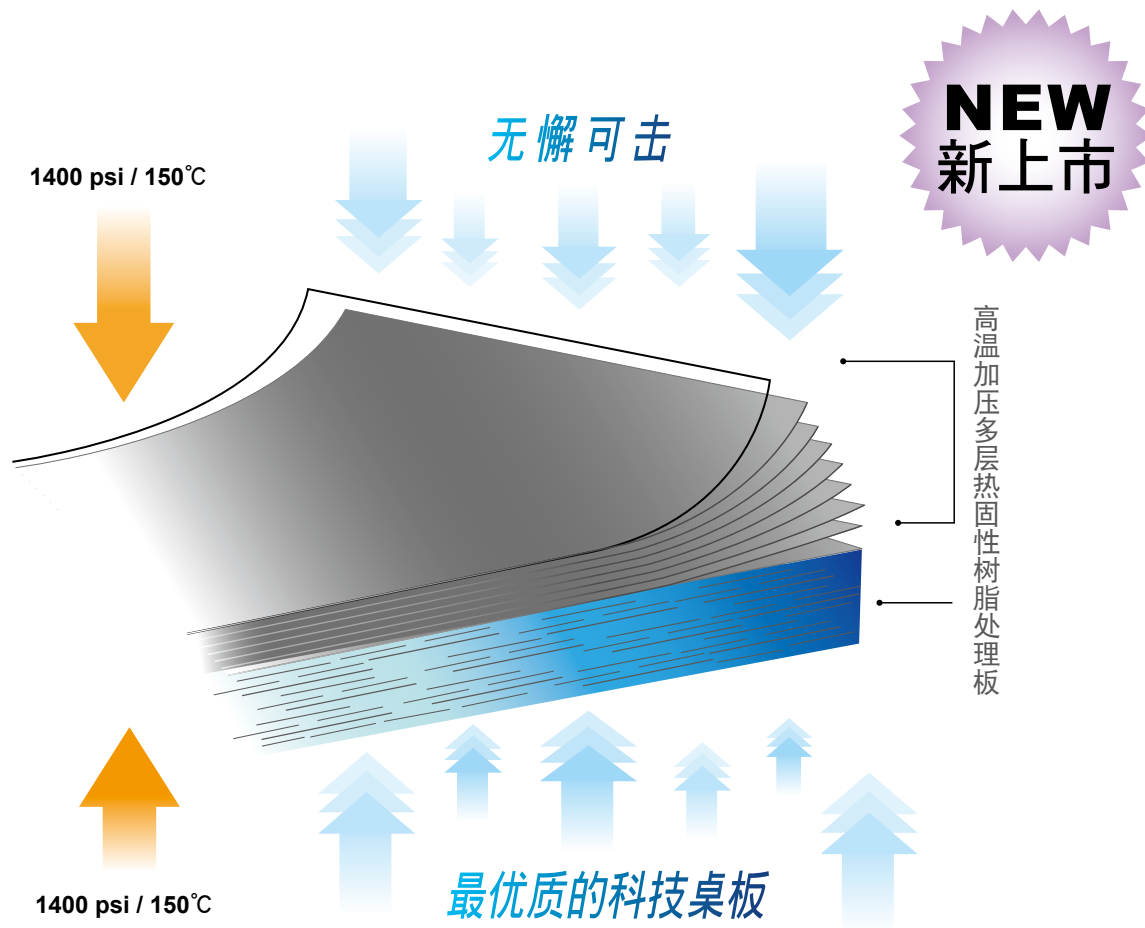
※特殊规格尺寸可接受订制
· 工作台组装费另计
· 虎钳另购、代钻孔费用另计



单位：mm

什么是天钢板？

天钢板的独特制程：特殊多层热固性树脂处理板，精密层叠后，于高温、高压压制而成。
天钢板具备坚固、耐冲击、耐高温、耐油、易维护的特性，可满足产业界各种工作环境需求。



- 耐冲击
- +
- 耐磨
- +
- 耐油
- +
- 耐高温
- +
- 易维护

天钢板经特殊制程淬炼加工而成，具备优越的物理性、化学性与机械性，是天钢精心研发最顶级的科技桌板。

适用行业

天钢板工作桌可完全满足各行各业的作业需求，尤其对工作桌面有严苛要求的模具业、钳工业、重型工业...等特别适用。

天钢板特性

耐冲击、耐磨、耐腐蚀、耐油污、美观易清理。

PAT. NO. M349319
专利号码

单位：mm

优越的

物理性

机械性

化学性

耐 磨



经测试耐磨回转数900转。

耐高温



经烟灼试验，表面无灼痕、龟裂及起泡，表面可耐高温达180℃。

耐冲击



经落球测试，(详下图说明)表面完整无凹痕。

耐油 防水



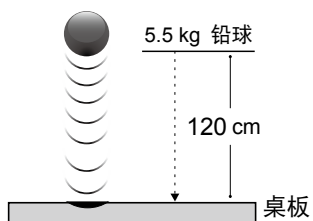
桌板表面经特殊处理，耐油、防水。

易维护



各种油污或酸碱溶液沾污表面，不伤桌面，维护容易。

测试方法示意图



耐冲击落球测试

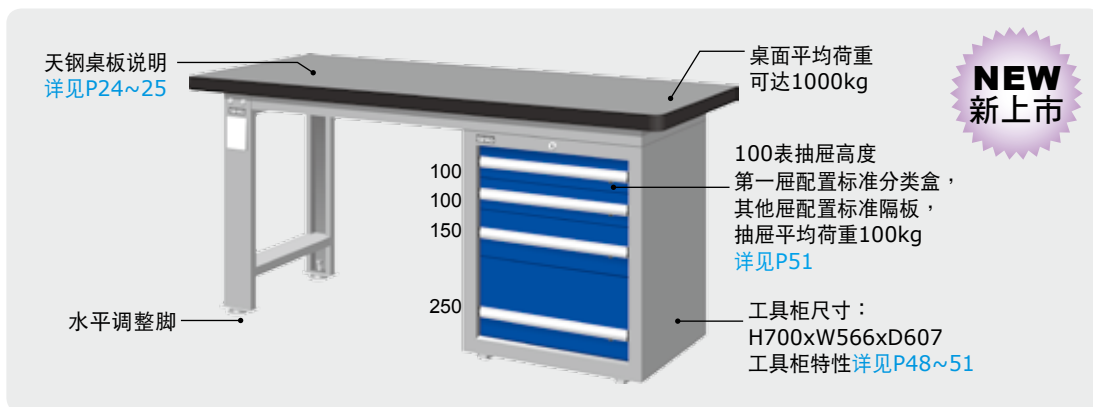
测试方法	桌板类别			
	天钢板	耐磨桌板 (塑合板)	原木桌板	一般桌板
5.5kg 铅球 自120cm 高度垂直落下	完整	表面凹陷 0.7 mm	表面凹陷 0.8 mm	表面凹陷 0.9 mm
备注 (凹痕范围)	无	38 mm	38 mm	40 mm

单位：mm

WORKBENCH TANKO TOP

重量型工作桌

天钢板工作桌



NEW
新上市

桌板代码



天钢板

桌板特性
详见P7.P24.P25

- 桌板厚度43 mm，长度有1500、1800 mm 两种选择。
- 附调整脚设计，可改善地面不平整所造成的晃动问题。

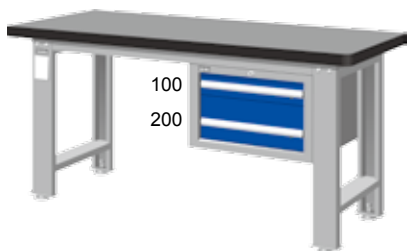
- 组合式设计，可选择箱体、挂板、挂钩与其他配件，组合成多功能电器工作桌。



型号	高Hx宽Wx深D	板厚
WA-57TH	793x 1500 x750	43
WA-67TH	793x 1800 x750	



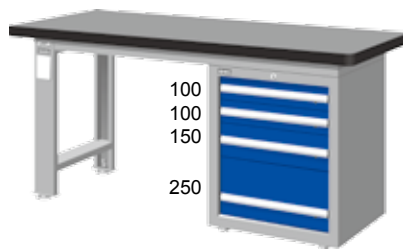
型号	高Hx宽Wx深D	板厚
WAT-5203TH	793x 1500 x750	43
WAT-6203TH	793x 1800 x750	



型号	高Hx宽Wx深D	板厚
WAS-54022TH	793x 1500 x750	43
WAS-64022TH	793x 1800 x750	

工具柜尺寸：H380 x W566 x D607

配件：第一层配置标准分类盒，其他层配置标准隔板



型号	高Hx宽Wx深D	板厚
WAS-57042TH	793x 1500 x750	43
WAS-67042TH	793x 1800 x750	

工具柜尺寸：H700 x W566 x D607

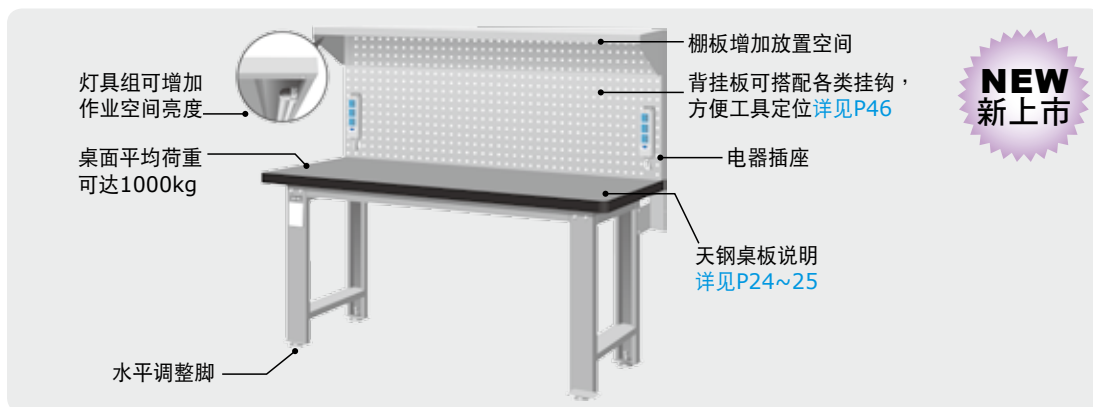
配件：第一层配置标准分类盒，其他层配置标准隔板



※特殊规格尺寸可接受订制

- 工作桌组装费另计
- 虎钳另购、代钻孔费用另计

单位：mm



桌板代码



天钢板

桌板特性
详见 P7.P24.P25

- 桌板厚度43 mm，长度有1500、1800 mm 两种选择。
- 附调整脚设计，可改善地面不平整所造成的晃动问题。

- 组合式设计，可选择箱体、挂板、挂钩与其他配件，组合成多功能电器工作桌。



型号	高Hx宽Wx深D	板厚
WA-57TH12	1400x 1500 x785	43
WA-67TH12	1400x 1800 x785	




型号	高Hx宽Wx深D	板厚
WA-57TH13	1400x 1500 x785	43
WA-67TH13	1400x 1800 x785	



型号	高Hx宽Wx深D	板厚
WA-57TH14	1400x 1500 x785	43
WA-67TH14	1400x 1800 x785	



型号	高Hx宽Wx深D	板厚
WA-57TH15	1400x 1500 x785	43
WA-67TH15	1400x 1800 x785	



型号	高Hx宽Wx深D	板厚
WA-57TH16	1400x 1500 x785	43
WA-67TH16	1400x 1800 x785	



型号	高Hx宽Wx深D	板厚
WA-67TH7	1358x 1800 x750	43

- 上架组尺寸、规格、配件明细 详见P44


※特殊规格尺寸可接受订制

- 工作桌组装费另计、上架组装费另计
- 虎钳另购、代钻孔费用另计



可加装虎钳

单位：mm



NEW
新上市

桌板代码



天钢板

桌板特性
详见P7.P24.P25

- 桌板厚度43 mm，长度有1500、1800 mm 两种选择。
- 附调整脚设计，可改善地面不平整所造成的晃动问题。
- 组合式设计，可选择箱体、挂板、挂钩与其他配件，组合成多功能电器工作桌。



型 号	高Hx宽Wx深D	板厚
WAT-5203TH12	1400x 1500 x785	43
WAT-6203TH12	1400x 1800 x785	




型 号	高Hx宽Wx深D	板厚
WAT-5203TH13	1400x 1500 x785	43
WAT-6203TH13	1400x 1800 x785	



型 号	高Hx宽Wx深D	板厚
WAT-5203TH14	1400x 1500 x785	43
WAT-6203TH14	1400x 1800 x785	



型 号	高Hx宽Wx深D	板厚
WAT-5203TH15	1400x 1500 x785	43
WAT-6203TH15	1400x 1800 x785	



型 号	高Hx宽Wx深D	板厚
WAT-5203TH16	1400x 1500 x785	43
WAT-6203TH16	1400x 1800 x785	



型 号	高Hx宽Wx深D	板厚
WAT-6203TH7	1358x 1800 x750	43

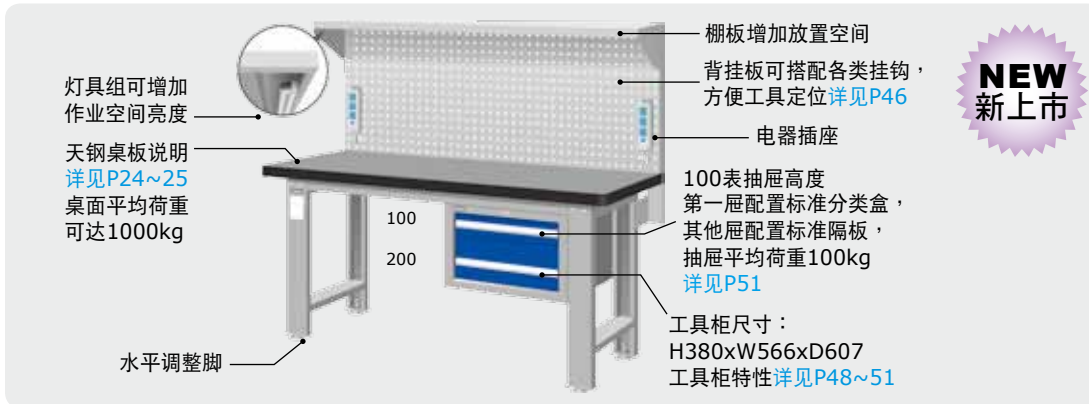
■ 上架组尺寸、规格、配件明细 详见P44



※特殊规格尺寸可接受订制

- 工作桌组装费另计、上架组装费另计
- 虎钳另购、代钻孔费用另计

单位：mm



桌板代码

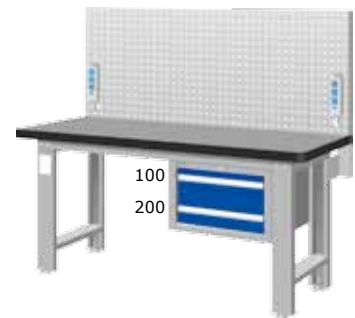

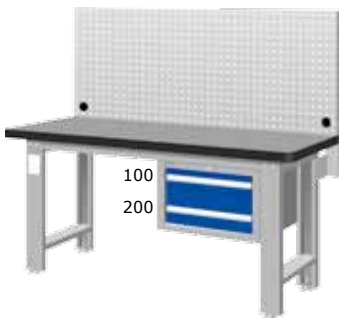


天钢板

桌板特性
详见P7.P24.P25

- 桌板厚度43 mm，长度有1500、1800 mm 两种选择。
- 附调整脚设计，可改善地面不平整所造成的晃动问题。

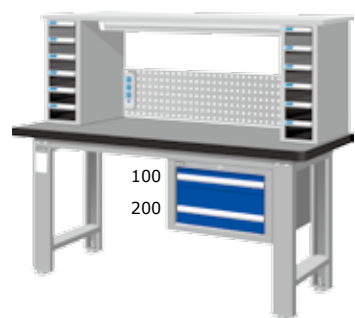
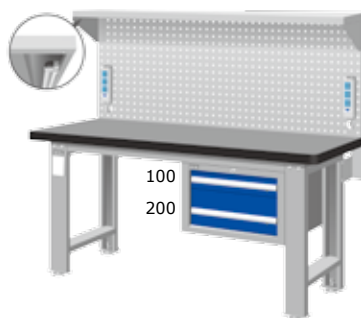
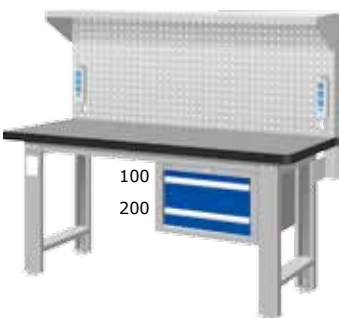
- 组合式设计，可选择箱体、挂板、挂钩与其他配件，组合成多功能电器工作桌。



型 号	高Hx宽Wx深D	板厚
WAS-54022TH12	1400x 1500 x785	43
WAS-64022TH12	1400x 1800 x785	

型 号	高Hx宽Wx深D	板厚
WAS-54022TH13	1400x 1500 x785	43
WAS-64022TH13	1400x 1800 x785	

型 号	高Hx宽Wx深D	板厚
WAS-54022TH14	1400x 1500 x785	43
WAS-64022TH14	1400x 1800 x785	



型 号	高Hx宽Wx深D	板厚
WAS-54022TH15	1400x 1500 x785	43
WAS-64022TH15	1400x 1800 x785	

型 号	高Hx宽Wx深D	板厚
WAS-54022TH16	1400x 1500 x785	43
WAS-64022TH16	1400x 1800 x785	

型 号	高Hx宽Wx深D	板厚
WAS-64022TH7	1358x 1800 x750	43

■ 上架组尺寸、规格、配件明细 详见P44

※特殊规格尺寸可接受订制

- 工作桌组装费另计、上架组组装费另计
- 虎钳另购、代钻孔费用另计

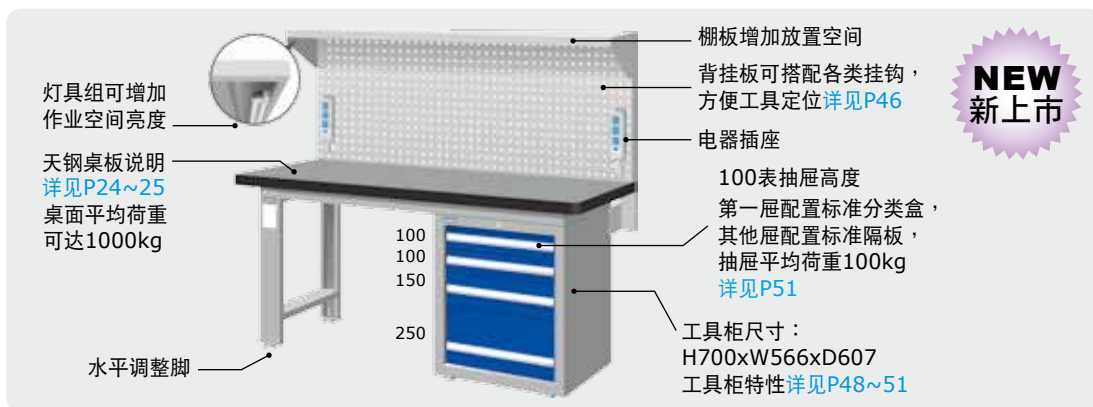


单位：mm

WORKBENCH TANKO TOP

重量型工作桌

天钢板工作桌—上架组



NEW
新上市

桌板代码

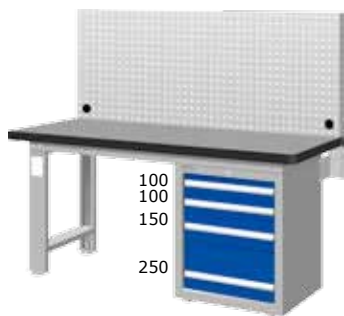


天钢板


桌板特性
详见P7.P24.P25

- 桌板厚度43 mm, 长度有1500、1800 mm 两种选择。
- 附调整脚设计, 可改善地面不平整所造成的晃动问题。

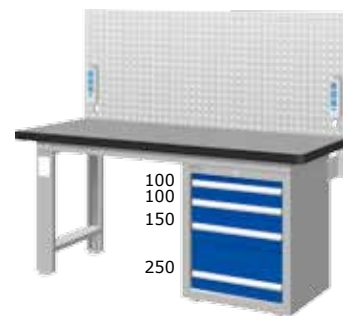
- 组合式设计, 可选择箱体、挂板、挂钩与其他配件, 组合成多功能电器工作桌。



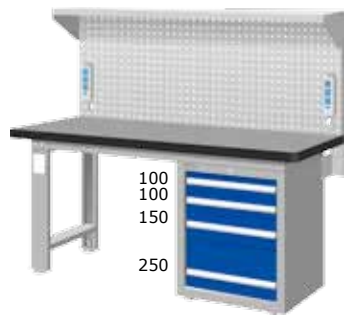
型 号	高Hx宽Wx深D	板厚
WAS-57042TH12	1400x 1500 x785	43
WAS-67042TH12	1400x 1800 x785	



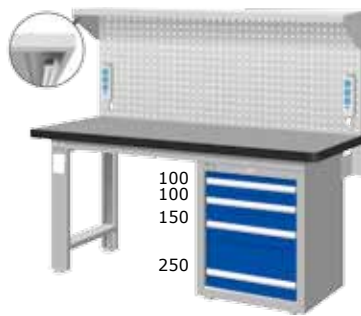
型 号	高Hx宽Wx深D	板厚
WAS-57042TH13	1400x 1500 x785	43
WAS-67042TH13	1400x 1800 x785	



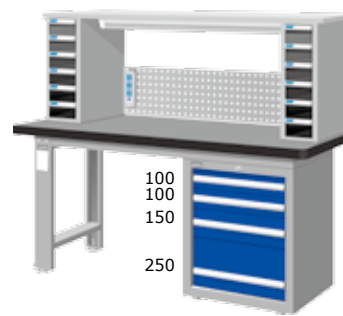
型 号	高Hx宽Wx深D	板厚
WAS-57042TH14	1400x 1500 x785	43
WAS-67042TH14	1400x 1800 x785	



型 号	高Hx宽Wx深D	板厚
WAS-57042TH15	1400x 1500 x785	43
WAS-67042TH15	1400x 1800 x785	



型 号	高Hx宽Wx深D	板厚
WAS-57042TH16	1400x 1500 x785	43
WAS-67042TH16	1400x 1800 x785	



型 号	高Hx宽Wx深D	板厚
WAS-67042TH7	1358x 1800 x750	43

- 上架组尺寸、规格、配件明细详见P44



※特殊规格尺寸可接受订制

- 工作桌组装费另计、上架组装费另计
- 虎钳另购、代钻孔费用另计

单位：mm



WORKBENCH-STEEL TOP


重量型工作桌

WD钢制工作桌


选购配件-抽屉组



ES-13021 标准型吊柜
工具柜尺寸：
H297 x W400 x D607
抽屉荷重50kg



EHA-7041 标准型工具柜
工具柜尺寸：
H725 x W566 x D607
抽屉荷重50kg 详见P68
抽屉配件：
第一层配置分类盒，
其他层配置隔板二支



EA-7042 重量型工具柜
工具柜尺寸：
H700 x W566 x D607
抽屉荷重100kg 详见P48~51
抽屉配件：
第一层配置标准分类盒，
其他层配置标准隔板

※特殊规格尺寸可接受订制
·工作桌组装费另计、上架组组装费另计



单位：mm

WORKBENCH-STEEL TOP

重量型工作桌

WD钢制工作桌



桌板代码



钢制桌板

桌板特性详见P7

- 附调整脚设计，可改善地面不平整所造成的晃动问题。
- 组合式设计，可选择箱体、挂板、挂钩与其他配件，组合成多功能电器工作桌。




型号	高H×宽W×深D
WD-58P	810 × 1520 × 771



型号	高H×宽W×深D
WD-5802P	810 × 1520 × 771


ES-13021 标准型吊柜尺寸：H297 × W400 × D607



型号	高H×宽W×深D
WD-5804HP	810 × 1520 × 771

标准型工具柜 EHA-7041 尺寸：H725 × W566 × D607

配件：第一层配置分类盒，其他层配置隔板二支
标准型工具柜特性详见P68



型号	高H×宽W×深D
WD-5804EP	810 × 1520 × 771

重量型工具柜 EA-7042 尺寸：H700 × W566 × D607

配件：第一层配置标准分类盒，其他层配置标准隔板
重量型工具柜特性详见P48~51



※特殊规格尺寸可接受订制
· 工作桌组装费另计

单位：mm



桌板代码



钢制桌板

桌板特性 详见P7

- 附调整脚设计，可改善地面不平整所造成的晃动问题。
- 组合式设计，可选择箱体、挂板、挂钩与其他配件，组合成多功能电器工作桌。



型号	高H x 宽W x 深D
WD-58P3	1410 x 1520 x 771



型号	高H x 宽W x 深D
WD-5802P3	1410 x 1520 x 771


ES-13021 标准型吊柜尺寸：H297 x W400 x D607



型号	高H x 宽W x 深D
WD-5804HP3	1410 x 1520 x 771

标准型工具柜 EHA-7041 尺寸：H725 x W566 x D607

配件：第一层配置分类盒，其他层配置隔板二支
标准型工具柜特性 详见P68



型号	高H x 宽W x 深D
WD-5804EP3	1410 x 1520 x 771

重量型工具柜 EA-7042 尺寸：H700 x W566 x D607


配件：第一层配置标准分类盒，其他层配置标准隔板
重量型工具柜特性 详见P48~51

※特殊规格尺寸可接受订制

· 工作桌组装费另计、上架组组装费另计



单位：mm



桌板代码



钢制桌板

桌板特性 详见P7

- 附调整脚设计，可改善地面不平整所造成的晃动问题。
- 组合式设计，可选择箱体、挂板、挂钩与其他配件，组合成多功能电器工作桌。




型号	高H×宽W×深D
WD-58P6	1410 × 1520 × 771




型号	高H×宽W×深D
WD-5802P6	1410 × 1520 × 771

ES-13021 标准型吊柜尺寸：H297 × W400 × D607



型号	高H×宽W×深D
WD-5804HP6	1410 × 1520 × 771

标准型工具柜 **EHA-7041** 尺寸：H725 × W566 × D607
配件：第一层配置分类盒，其他层配置隔板二支
标准型工具柜特性 详见P68



型号	高H×宽W×深D
WD-5804EP6	1410 × 1520 × 771

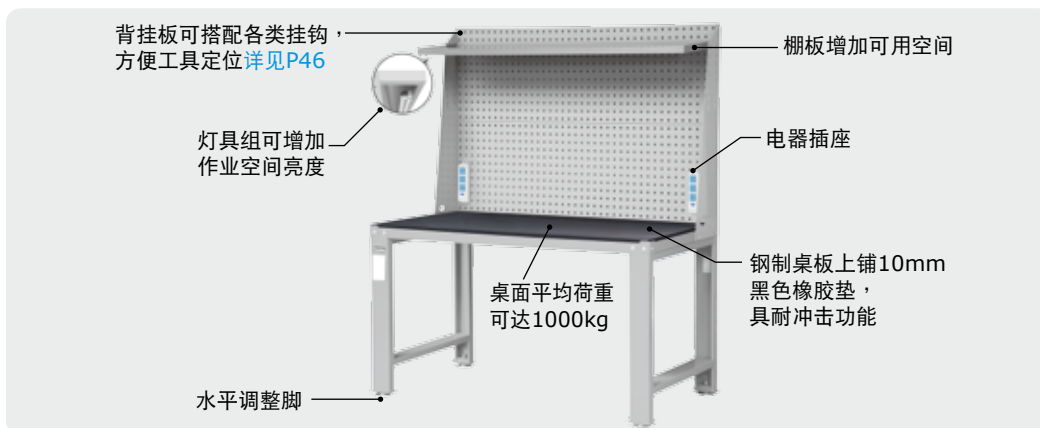
重量型工具柜 **EA-7042** 尺寸：H700 × W566 × D607
配件：第一层配置标准分类盒，其他层配置标准隔板
重量型工具柜特性 详见P48~51



※特殊规格尺寸可接受订制

· 工作桌组装机另计、上架组装机另计

单位：mm



桌板代码



钢制桌板

桌板特性 详见P7

- 附调整脚设计，可改善地面不平整所造成的晃动问题。
- 组合式设计，可选择箱体、挂板、挂钩与其他配件，组合成多功能电器工作桌。



型号	高H×宽W×深D
WD-58P9	1710 × 1520 × 771



型号	高H×宽W×深D
WD-5802P9	1710 × 1520 × 771

ES-13021 标准型吊柜尺寸：H297 × W400 × D607



型号	高H×宽W×深D
WD-5804HP9	1710 × 1520 × 771

标准型工具柜 **EHA-7041** 尺寸：H725 × W566 × D607
配件：第一层配置分类盒，其他层配置隔板二支
标准型工具柜特性 详见P68



型号	高H×宽W×深D
WD-5804EP9	1710 × 1520 × 771

重量型工具柜 **EA-7042** 尺寸：H700 × W566 × D607
配件：第一层配置标准分类盒，其他层配置标准隔板
重量型工具柜特性 详见P48~51

※特殊规格尺寸可接受订制
· 工作桌组装费另计、上架组组装费另计





通用基本款工作桌

标准型工作桌

搭配〔耐冲击桌板〕适合一般工厂、钳工、机具维修等作业

〔耐磨桌板〕通用于一般工厂、电子厂、研究室、学校等作业需求

〔各式上架组〕随意组合，功能多样 ▶ P44



Always care what you need

单位：mm

代码	标准型	桌板种类	标准规格	材质与特性	适用行业
N			1500W 1800W x750Dx26T±2mm	使用高压成型纤维板，表面粘贴绿色软性压纹特殊合成胶皮，四边并以PVC长型胶条封边，加倍保护桌边不易受损。 特性：耐冲击、耐酸碱、吸振、美观。	一般工厂、钳工作业、机具维修，生产线包装与汽修厂作业。
F			1500W 1800W x750Dx26T±2mm	使用高压合成板，表面粘贴灰色皮纹面热固性树脂高压板，四边并以PVC长型胶条封边，加倍保护桌边不易受损。 特性：耐磨、耐高温、耐酸碱。	一般电子厂、研究实验室、医院、学校作业、仪器存放检测、维修。
W			1500W 1800W x750Dx30T±2mm	使用实木与防水胶经加压制造而成。 特性：耐油、耐热、耐酸碱，表面光滑平整。	一般工厂、精密仪器维修，仪器存放检测。

耐冲击桌板Rubber top


耐磨桌板Laminate

原木桌板Wood

桌板选购说明

范例：WB-57 **F** ← 型号最后一码 代表桌板材质

单位：mm



有耐冲击、耐磨及原木桌板可选择，符合您不同工作环境之需求

另备多种收纳功能之产品，供您选择，方便零件、文件整理，减少找东西的不便



桌面平均荷重可达500kg

抽屉荷重50kg


WORKBENCH-STANDARD

标准型工作桌



桌面平均荷重可达500kg

抽屉荷重50kg

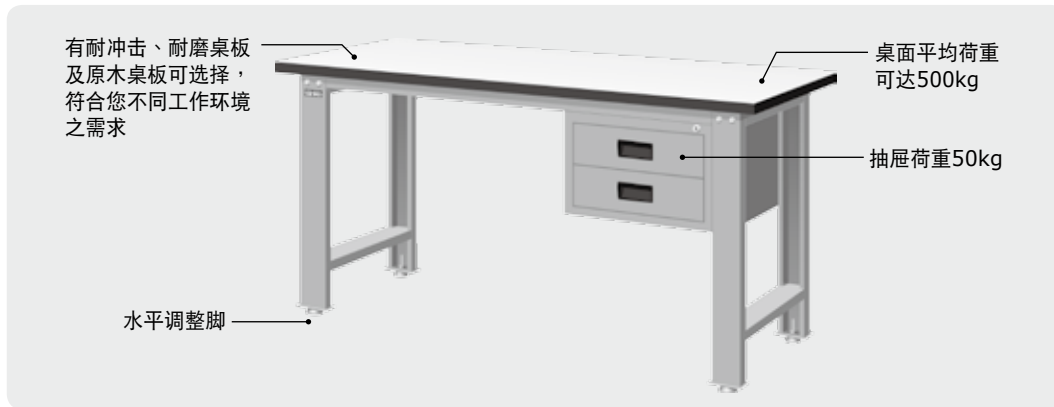


桌脚附有调整脚座，可调整水平




· 工作桌组装费另计

单位：mm



桌板代码



- 桌板厚度26mm/原木为30mm，长度有1500、1800 mm 两种选择。
- 附调整脚设计，可改善地面不平整所造成的晃动问题。



高Hx宽Wx深D	800x1500x750	800x1800x750
耐冲击桌板	WB-57N	WB-67N
耐磨桌板	WB-57F	WB-67F
原木桌板	WB-57W	WB-67W

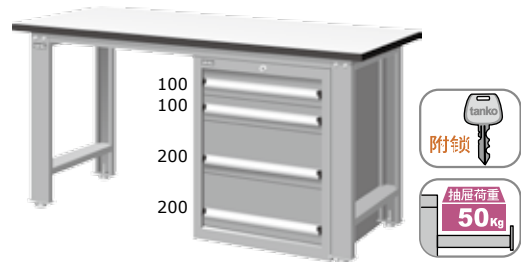


高Hx宽Wx深D	800x1500x750	800x1800x750
耐冲击桌板	WBT-5203N	WBT-6203N
耐磨桌板	WBT-5203F	WBT-6203F
原木桌板	WBT-5203W	WBT-6203W



高Hx宽Wx深D	800x1500x750	800x1800x750
耐冲击桌板	WBS-53021N	WBS-63021N
耐磨桌板	WBS-53021F	WBS-63021F
原木桌板	WBS-53021W	WBS-63021W

ES-13021 标准型吊柜尺寸：H297 x W400 x D607




高Hx宽Wx深D	800x1500x750	800x1800x750
耐冲击桌板	WBS-57041N	WBS-67041N
耐磨桌板	WBS-57041F	WBS-67041F
原木桌板	WBS-57041W	WBS-67041W


标准型工具柜 EHA-7041 尺寸：H725 x W566 x D607

配件：第一层配置分类盒，其他层配置隔板二支
标准型工具柜特性 详见P68

单位: mm



桌板代码



耐冲击桌板

耐磨桌板



原木桌板

桌板特性
详见P37


■ 桌板厚度26mm/原木为30mm, 长度有1500、1800 mm 两种选择。 ■ 附调整脚设计, 可改善地面不平整所造成的晃动问题。



桌板类别	型号	高Hx宽Wx深D
耐冲击桌板	WB-57N12	1407x1500x785
	WB-67N12	1407x1800x785
耐磨桌板	WB-57F12	1407x1500x785
	WB-67F12	1407x1800x785
原木桌板	WB-57W12	1407x1500x785
	WB-67W12	1407x1800x785

桌板类别	型号	高Hx宽Wx深D
耐冲击桌板	WB-57N13	1407x1500x785
	WB-67N13	1407x1800x785
耐磨桌板	WB-57F13	1407x1500x785
	WB-67F13	1407x1800x785
原木桌板	WB-57W13	1407x1500x785
	WB-67W13	1407x1800x785

桌板类别	型号	高Hx宽Wx深D
耐冲击桌板	WB-57N14	1407x1500x785
	WB-67N14	1407x1800x785
耐磨桌板	WB-57F14	1407x1500x785
	WB-67F14	1407x1800x785
原木桌板	WB-57W14	1407x1500x785
	WB-67W14	1407x1800x785



桌板类别	型号	高Hx宽Wx深D
耐冲击桌板	WB-57N15	1407x1500x785
	WB-67N15	1407x1800x785
耐磨桌板	WB-57F15	1407x1500x785
	WB-67F15	1407x1800x785
原木桌板	WB-57W15	1407x1500x785
	WB-67W15	1407x1800x785

桌板类别	型号	高Hx宽Wx深D
耐冲击桌板	WB-57N16	1407x1500x785
	WB-67N16	1407x1800x785
耐磨桌板	WB-57F16	1407x1500x785
	WB-67F16	1407x1800x785
原木桌板	WB-57W16	1407x1500x785
	WB-67W16	1407x1800x785


桌板类别	型号	高Hx宽Wx深D
耐冲击桌板	WB-67N7	1365x1800x750
耐磨桌板	WB-67F7	1365x1800x750
原木桌板	WB-67W7	1365x1800x750

■ 上架组尺寸、规格、配件明细 详见P44




· 工作台组装费另计、上架组组装费另计

单位：mm



桌板代码



桌板特性
详见P37


■ 桌板厚度26mm/原木为30mm，长度有1500、1800 mm 两种选择。 ■ 附调整脚设计，可改善地面不平整所造成的晃动问题。



桌板类别	型号	高Hx宽Wx深D
耐冲击桌板	WBT-5203N12	1407x1500x785
	WBT-6203N12	1407x1800x785
耐磨桌板	WBT-5203F12	1407x1500x785
	WBT-6203F12	1407x1800x785
原木桌板	WBT-5203W12	1407x1500x785
	WBT-6203W12	1407x1800x785

桌板类别	型号	高Hx宽Wx深D
耐冲击桌板	WBT-5203N13	1407x1500x785
	WBT-6203N13	1407x1800x785
耐磨桌板	WBT-5203F13	1407x1500x785
	WBT-6203F13	1407x1800x785
原木桌板	WBT-5203W13	1407x1500x785
	WBT-6203W13	1407x1800x785

桌板类别	型号	高Hx宽Wx深D
耐冲击桌板	WBT-5203N14	1407x1500x785
	WBT-6203N14	1407x1800x785
耐磨桌板	WBT-5203F14	1407x1500x785
	WBT-6203F14	1407x1800x785
原木桌板	WBT-5203W14	1407x1500x785
	WBT-6203W14	1407x1800x785



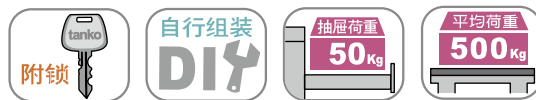
桌板类别	型号	高Hx宽Wx深D
耐冲击桌板	WBT-5203N15	1407x1500x785
	WBT-6203N15	1407x1800x785
耐磨桌板	WBT-5203F15	1407x1500x785
	WBT-6203F15	1407x1800x785
原木桌板	WBT-5203W15	1407x1500x785
	WBT-6203W15	1407x1800x785

桌板类别	型号	高Hx宽Wx深D
耐冲击桌板	WBT-5203N16	1407x1500x785
	WBT-6203N16	1407x1800x785
耐磨桌板	WBT-5203F16	1407x1500x785
	WBT-6203F16	1407x1800x785
原木桌板	WBT-5203W16	1407x1500x785
	WBT-6203W16	1407x1800x785

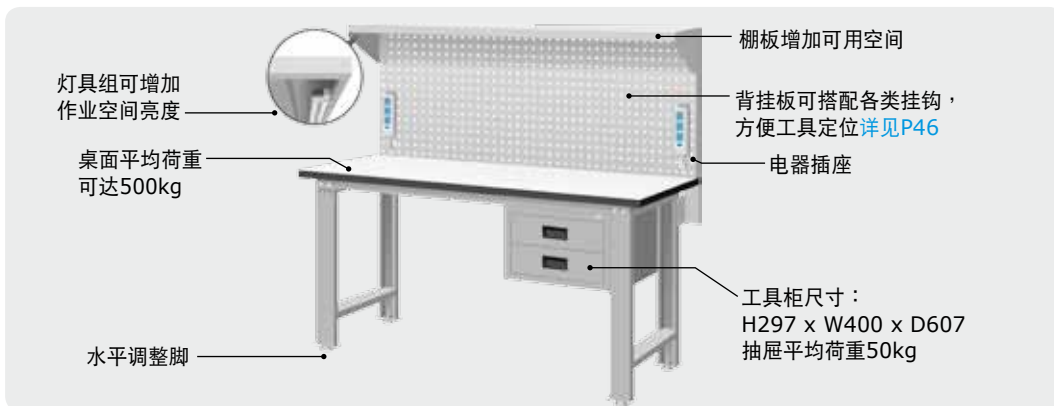
桌板类别	型号	高Hx宽Wx深D
耐冲击桌板	WBT-6203N7	1365x1800x750
耐磨桌板	WBT-6203F7	1365x1800x750
原木桌板	WBT-6203W7	1365x1800x750

■ 上架组尺寸、规格、配件明细 详见P44


· 工作桌组装费另计、上架组组装费另计



单位：mm



桌板代码



耐冲击桌板

耐磨桌板



原木桌板

桌板特性
详见P37


■ 桌板厚度26mm/原木为30mm，长度有1500、1800 mm 两种选择。 ■ 附调整脚设计，可改善地面不平整所造成的晃动问题。



桌板类别	型号	高Hx宽Wx深D
耐冲击桌板	WBS-53021N12	1407x1500x785
	WBS-63021N12	1407x1800x785
耐磨桌板	WBS-53021F12	1407x1500x785
	WBS-63021F12	1407x1800x785
原木桌板	WBS-53021W12	1407x1500x785
	WBS-63021W12	1407x1800x785

桌板类别	型号	高Hx宽Wx深D
耐冲击桌板	WBS-53021N13	1407x1500x785
	WBS-63021N13	1407x1800x785
耐磨桌板	WBS-53021F13	1407x1500x785
	WBS-63021F13	1407x1800x785
原木桌板	WBS-53021W13	1407x1500x785
	WBS-63021W13	1407x1800x785

桌板类别	型号	高Hx宽Wx深D
耐冲击桌板	WBS-53021N14	1407x1500x785
	WBS-63021N14	1407x1800x785
耐磨桌板	WBS-53021F14	1407x1500x785
	WBS-63021F14	1407x1800x785
原木桌板	WBS-53021W14	1407x1500x785
	WBS-63021W14	1407x1800x785



桌板类别	型号	高Hx宽Wx深D
耐冲击桌板	WBS-53021N15	1407x1500x785
	WBS-63021N15	1407x1800x785
耐磨桌板	WBS-53021F15	1407x1500x785
	WBS-63021F15	1407x1800x785
原木桌板	WBS-53021W15	1407x1500x785
	WBS-63021W15	1407x1800x785

桌板类别	型号	高Hx宽Wx深D
耐冲击桌板	WBS-53021N16	1407x1500x785
	WBS-63021N16	1407x1800x785
耐磨桌板	WBS-53021F16	1407x1500x785
	WBS-63021F16	1407x1800x785
原木桌板	WBS-53021W16	1407x1500x785
	WBS-63021W16	1407x1800x785

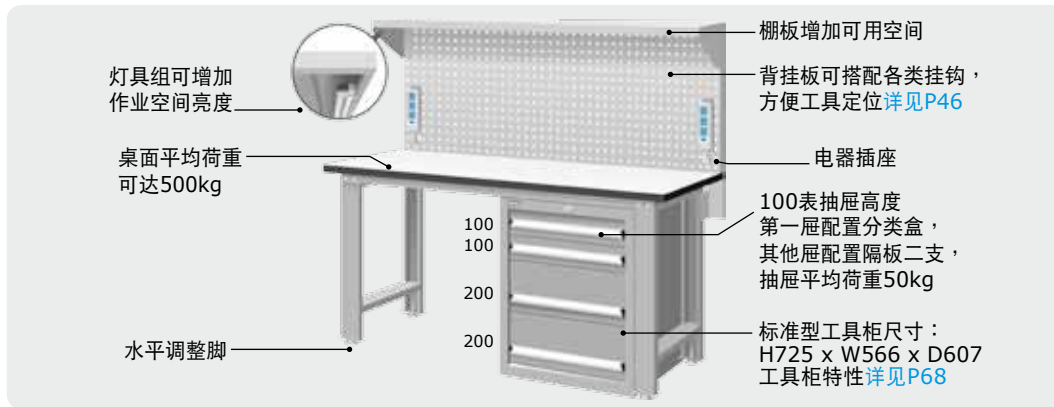
桌板类别	型号	高Hx宽Wx深D
耐冲击桌板	WBS-63021N7	1365x1800x750
耐磨桌板	WBS-63021F7	1365x1800x750
原木桌板	WBS-63021W7	1365x1800x750

■ 上架组尺寸、规格、配件明细 详见P44




· 工作桌组装费另计、上架组组装费另计


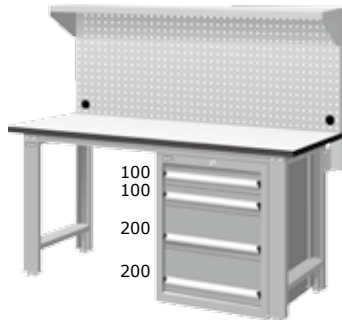
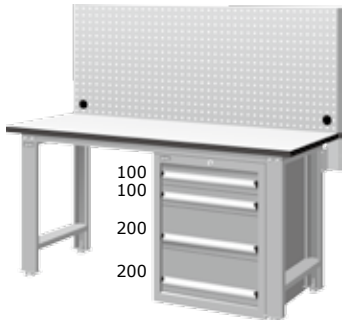
单位：mm



桌板代码



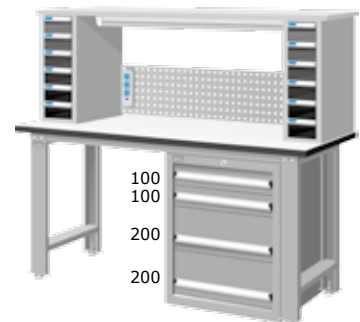
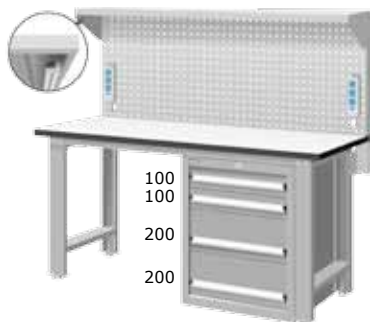

■ 桌板厚度26mm/原木为30mm，长度有1500、1800 mm 两种选择。 ■ 附调整脚设计，可改善地面不平整所造成的晃动问题。



桌板类别	型号	高Hx宽Wx深D
耐冲击桌板	WBS-57041N12	1407x1500x785
	WBS-67041N12	1407x1800x785
耐磨桌板	WBS-57041F12	1407x1500x785
	WBS-67041F12	1407x1800x785
原木桌板	WBS-57041W12	1407x1500x785
	WBS-67041W12	1407x1800x785

桌板类别	型号	高Hx宽Wx深D
耐冲击桌板	WBS-57041N13	1407x1500x785
	WBS-67041N13	1407x1800x785
耐磨桌板	WBS-57041F13	1407x1500x785
	WBS-67041F13	1407x1800x785
原木桌板	WBS-57041W13	1407x1500x785
	WBS-67041W13	1407x1800x785

桌板类别	型号	高Hx宽Wx深D
耐冲击桌板	WBS-57041N14	1407x1500x785
	WBS-67041N14	1407x1800x785
耐磨桌板	WBS-57041F14	1407x1500x785
	WBS-67041F14	1407x1800x785
原木桌板	WBS-57041W14	1407x1500x785
	WBS-67041W14	1407x1800x785



桌板类别	型号	高Hx宽Wx深D
耐冲击桌板	WBS-57041N15	1407x1500x785
	WBS-67041N15	1407x1800x785
耐磨桌板	WBS-57041F15	1407x1500x785
	WBS-67041F15	1407x1800x785
原木桌板	WBS-57041W15	1407x1500x785
	WBS-67041W15	1407x1800x785

桌板类别	型号	高Hx宽Wx深D
耐冲击桌板	WBS-57041N16	1407x1500x785
	WBS-67041N16	1407x1800x785
耐磨桌板	WBS-57041F16	1407x1500x785
	WBS-67041F16	1407x1800x785
原木桌板	WBS-57041W16	1407x1500x785
	WBS-67041W16	1407x1800x785


桌板类别	型号	高Hx宽Wx深D
耐冲击桌板	WBS-67041N7	1365x1800x750
耐磨桌板	WBS-67041F7	1365x1800x750
原木桌板	WBS-67041W7	1365x1800x750

■ 上架组尺寸、规格、配件明细 详见P44


· 工作桌组装费另计、上架组组装费另计




单位：mm




型号	尺寸	配件规格
WQ-152	W1500xD50xH607	挂板组：W1500xH600
WQ-162	W1800xD50xH607	挂板组：W1800xH600




型号	尺寸	配件规格
WQ-153	W1500xD348xH607	挂板组：W1500xH600 棚板组：W1493xD295xH34
WQ-163	W1800xD348xH607	挂板组：W1800xH600 棚板组：W1793xD295xH34




型号	尺寸	配件规格
WQ-154	W1500xD87xH607	挂板组：W1500xH600 插座组：220V 10A 插座x6 开关x2
WQ-164	W1800xD87xH607	挂板组：W1800xH600 插座组：220V 10A 插座x6 开关x2



型号	尺寸	配件规格
WQ-155	W1500xD348xH607	挂板组：W1500xH600 棚板组：W1493xD295xH34 插座组：220V 10A 插座x6 开关x2
WQ-165	W1800xD348xH607	挂板组：W1800xH600 棚板组：W1793xD295xH34 插座组：220V 10A 插座x6 开关x2



型号	尺寸	配件规格
WQ-156	W1500xD348xH607	挂板组：W1500xH600 棚板组：W1493xD295xH34 插座组：220V 10A 插座x6 开关x2 灯具组：28W 日光灯
WQ-166	W1800xD348xH607	挂板组：W1800xH600 棚板组：W1793xD295xH34 插座组：220V 10A 插座x6 开关x2 灯具组：28W 日光灯



型号	尺寸	配件规格
WQ-67	W1780xD450xH564	上架板：W1780xD450xH30 零件箱：W207xD432xH541 插座组：220V 10A 插座x6 开关x2 灯具组：28W 日光灯

单位：mm


棚板	型号
	KP-24 W1500xD295
	KP-25 W1800xD295

置物平台(半盖式)	型号
	WP-45 W1390xD328
	WP-46 W1690xD328
	WP-47 W1990xD328

灯具组	型号
	WP-9001-1 28W 灯具组

气压快速接头	型号
	WP-9021 2孔

开关插座组	型号
	WP-9014 220V 10A 插座x3 开关x1



完善的天钢

累积丰富的空间储存设备设计、制造与销售经验，提供客户完整的物流、作业空间规划及储存方式等解决方案。

Always care what you need

单位: mm

■ 方孔挂板挂钩 挂钩可任意变换孔位, 定位快速、安全稳固。

斜角单钩	型号	规格
	KP-3108	L80mm 10支装
	KP-3112	L120mm 10支装

斜角双钩	型号	规格
	KP-3208	L80mm 10支装 双钩宽度30mm
	KP-3212	L120mm 10支装 双钩宽度30mm

直角单钩	型号	规格
	KP-3305	L50mm 10支装
	KP-3308	L80mm 10支装
	KP-3310	L100mm 10支装

直角双钩	型号	规格
	KP-3405	L50mm 10支装
	KP-3408	L80mm 10支装
	KP-3410	L100mm 10支装

大圆钩	型号	规格
	KP-3506	∅60mm 10支装
	KP-3508	∅80mm 10支装
	KP-3510	∅100mm 10支装

小圆钩	型号	规格
	KP-3502	∅20mm 10支装
	KP-3503	∅30mm 10支装

椭圆钩	型号	规格
	KP-3805	L50mm 10支装
	KP-3810	L100mm 10支装

半圆钩	型号	规格
	KP-3705	L50mm 10支装
	KP-3709	L90mm 10支装

万能弹簧夹	型号	规格
	KP-4418	L430mm 1支装

钻头架	型号	规格
	KP-4120	L390mm 1支装
	KP-4114	L390mm 1支装

起子挂架	型号	规格
	KP-4213	L390mm 1支装

圆瓶挂架	型号	规格
	KP-4604	W390xD90xH85 1支装

T型扳手架	型号	规格
	KP-4504	W88xD110xH62 1支装

背挂盒架组	型号	规格
	KPQ-4301	L420mm 1组装
	KPQ-4302	
	KPQ-4304	
分类盒挂架组	型号	规格
	KPQ-4306	L456mm 1组装
	KPQ-4307	L608mm 1组装

挂钩组	型号	产品内含
	KPQ-B 1组	KP-6101x6 KP-6102x4 KP-6103x1 KP-6104x1

小型单钩	型号	规格
	KP-6101	W17xD55xH52 20支装

中型单钩	型号	规格
	KP-6102	W17xD75xH52 10支装

方形钩	型号	规格
	KP-6103	W46xD48xH52 6支装

开口夹	型号	规格
	KP-6104	W25xD55xH52 10支装

大型双钩	型号	规格
	KP-6208	W65xD105xH63 10支装

大型单钩	型号	规格
	KP-6308	W54xD105xH63 10支装
扳手架	型号	规格
	KP-6109	W120xH220 1支装

■ 以上产品内容不包含 手工具、盒中物、五金零件及挂板。

83型活动带砧式(重型)

83 Type With Anvil Swivel Base (Heavy Duty)



型 号 ART.NO	AWP548304
规 格 SPECIFICATION (inch)	4"
钳口宽度 WIDTH OF JAW (mm)	100mm
净 重 N.W (kgs)	11kgs
夹 持 力 KN (min)	20KN
特 点 FEATURE	钳体、钳底座可以360°旋转



型 号 ART.NO	AWP548305
规 格 SPECIFICATION (inch)	5"
钳口宽度 WIDTH OF JAW (mm)	125mm
净 重 N.W (kgs)	19kgs
夹 持 力 KN (min)	25KN
特 点 FEATURE	钳体、钳底座可以360°旋转




型 号 ART.NO	AWP548306
规 格 SPECIFICATION (inch)	6"
钳口宽度 WIDTH OF JAW (mm)	150mm
净 重 N.W (kgs)	29kgs
夹 持 力 KN (min)	30KN
特 点 FEATURE	钳体、钳底座可以360°旋转

单位：mm

TOOL CABINET-HEAVY DUTY

重量型工具柜

最贴心实用的配件



组合式分类盒，可单独或排列使用，方便收纳，适合小零件、螺丝之分类储存



抽屉铝合金把手设有安全扣系统，未经人为操作，抽屉不会滑出掉落



全宽式铝合金把手设计，并附有标示纸及PVC透明胶片



旋开式连杆锁装置，一经上锁，抽屉即全部锁住


第一层附分类盒，其余每层皆附标准隔板
详见P51



隔板可与槽片组合应用，拥有更适当的空间配置



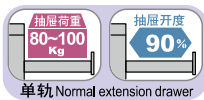
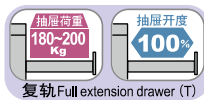
槽孔可配合隔板，随意调整屉内空间



底部附有调整脚座，可保护柜体，并改善因地面不平整而造成的晃动现象

PAT.NO.

专利号码 ZL03276909.1



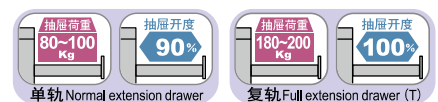
单位：mm

<p>抽屉滑轨 说明图</p>		<p>复轨 抽屉100%全开，平均每屉可荷重 180kg~200kg</p>
		<p>单轨 抽屉开度90%，平均每屉可荷重 80kg~100kg</p>


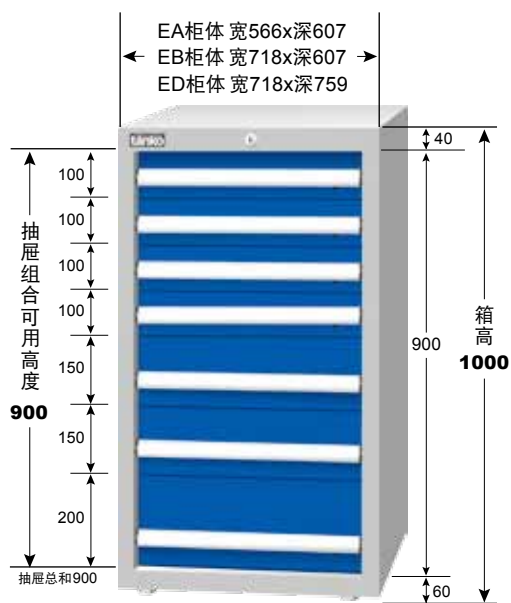
抽屉特殊滑轨设计，并配合机械轴承滑动

工具柜材质与特性

- 抽屉及箱体均使用1.2mm冷轧钢板，经磷酸盐处理后，外加静电粉体烤漆，以达防锈效果。
- 箱体四周每隔25mm镶有滑轨固定沟槽，以利抽屉弹性调整变换之用。
- 箱体结构坚固，底部附有调整脚，可保护柜体，并改善因地面不平整而造成的晃动现象。
- 旋开式连杆锁装置，一经上锁，抽屉即全部锁住。
- 抽屉铝合金把手内部设有安全扣装置，未经人为操作，抽屉不会滑出掉落。
- 可选用锁王系统，一支锁王钥匙可开启500组不同锁号之工具柜，管理更方便。
- 抽屉四周每隔19mm镶有一槽孔，并可配合槽隔板、横隔板作弹性间隔。
- 抽屉使用3mm特殊滑轨设计，并配合轴承滑动，单轨抽屉开度90%，每屉荷重80kg~100kg，复轨抽屉100%全开，每屉荷重180~200kg。
- 全宽式铝合金把手设计，并附有标示纸及PVC透明胶片。
- 滑轨设有固定扣定位，以防搬运时掉落。
- 抽屉把手外缘与箱体平整，不露出箱体外部，防撞、安全、美观。
- 抽屉、把手与面板可分离之组合式设计，可微调抽屉面板间距，并可节省零件更换费用。



单位：mm

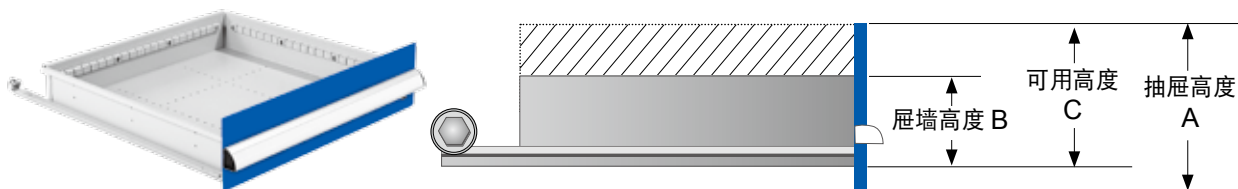


抽屉组合高度对照表

箱体高度	抽屉组合高度
400	300
600	500
700	600
1000	900
1200	1100
1500	1400

箱体总高度减100mm=抽屉可组合高度

抽屉种类与选择



抽屉高度A	50	75	100	125	150	200	250	300	350	400
屉墙高度B	32	52	74	74	124	124	124	124	124	124
可用高度C	35	57	82	107	132	182	232	282	332	382

单位：mm

EA / EA-T 抽屉标准配备



EA / EA-T 型工具柜第一抽屉
75mm~100mm 抽屉
附分类盒

EB / EB-T 抽屉标准配备



EB / EB-T 型工具柜第一抽屉
75mm~100mm 抽屉
附分类盒

ED / ED-T 抽屉标准配备



ED / ED-T 型工具柜第一抽屉
75mm~100mm 抽屉
附分类盒



50mm~150mm 抽屉
附3x3格标准隔板
(依抽屉高度配置隔板)




50mm~150mm 抽屉
附3x3格标准隔板
(依抽屉高度配置隔板)



50mm~150mm 抽屉
附3x3格标准隔板
(依抽屉高度配置隔板)



200mm 以上抽屉
附2x2格标准隔板



200mm 以上抽屉
附2x2格标准隔板



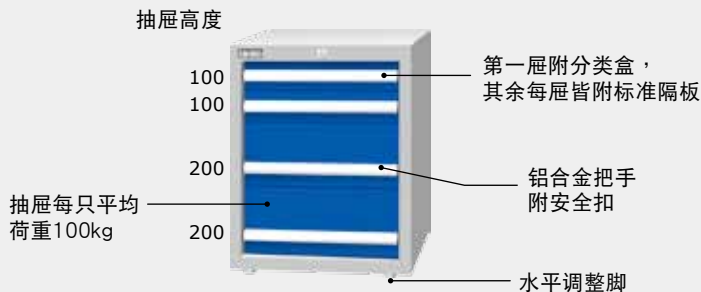
200mm 以上抽屉
附2x2格标准隔板

单位：mm

规格标示说明

700
柜体高度

100 kg
抽屉荷重




■ 第一屉100mm以下附分类盒，高于100mm以上附标准隔板，其余每屉皆附标准隔板。详见P51

■ 工具柜特性详见P48-P50

PAT. NO.

专利号码 ZL03276909.1




EA-7041

H700xW566xD607

EB-7041

H700xW718xD607




EA-7042

H700xW566xD607

EB-7042

H700xW718xD607




EA-7051

H700xW566xD607

EB-7051

H700xW718xD607




EA-7052

H700xW566xD607

EB-7052

H700xW718xD607




EA-7053

H700xW566xD607

EB-7053

H700xW718xD607




EA-7054

H700xW566xD607

EB-7054

H700xW718xD607




EA-7061

H700xW566xD607

EB-7061

H700xW718xD607

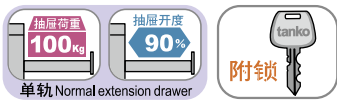


EA-7073

H700xW566xD607

EB-7073

H700xW718xD607



单位：mm

抽屉高度

规格标示说明

1000
柜体高度


80 kg
ED抽屉荷重

100 kg
EA/B抽屉荷重

■ 第一层100mm以下附分类盒，高于100mm以上附标准隔板，其余每层皆附标准隔板。详见P51

■ 工具柜特性详见P48-P50

PAT. NO.
专利号码 ZL03276909.1



EA-10051

H1000xW566xD607


EB-10051

H1000xW718xD607

ED-10051

H1000xW718xD759

【接单生产】



EA-10052

H1000xW566xD607


EB-10052

H1000xW718xD607

ED-10052

H1000xW718xD759

【接单生产】



EA-10061

H1000xW566xD607


EB-10061

H1000xW718xD607

ED-10061

H1000xW718xD759

【接单生产】



EA-10062

H1000xW566xD607


EB-10062

H1000xW718xD607

ED-10062

H1000xW718xD759

【接单生产】



EA-10071

H1000xW566xD607


EB-10071

H1000xW718xD607

ED-10071

H1000xW718xD759

【接单生产】



EA-10072

H1000xW566xD607


EB-10072

H1000xW718xD607

ED-10072

H1000xW718xD759

【接单生产】



EA-10073

H1000xW566xD607


EB-10073

H1000xW718xD607

ED-10073

H1000xW718xD759

【接单生产】



EA-10091

H1000xW566xD607

EB-10091

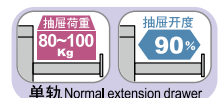
H1000xW718xD607

ED-10091

H1000xW718xD759

【接单生产】

※ED型工具柜为接单生产



单位：mm

规格标示说明

1200

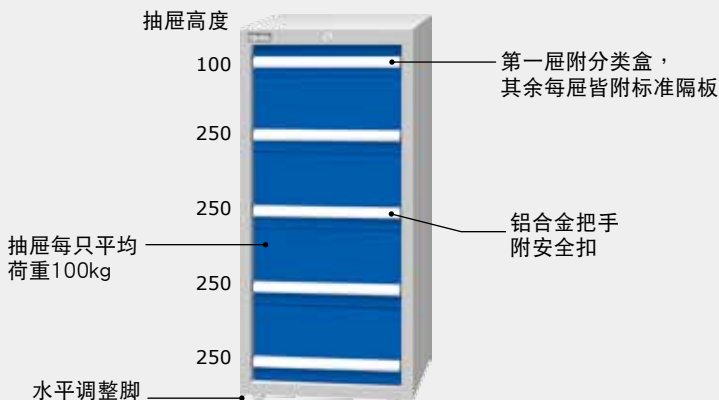
柜体高度

100 kg

EA/B抽屉荷重

80 kg

ED抽屉荷重




■ 第一层100mm以下附分类盒，高于100mm以上附标准隔板，其余每层皆附标准隔板。详见P51

■ 工具柜特性 详见P48-P50

PAT.NO.

专利号码 ZL03276909.1



EA-12051

H1200xW566xD607


EB-12051

H1200xW718xD607

ED-12051

H1200xW718xD759

【接单生产】



EA-12052

H1200xW566xD607


EB-12052

H1200xW718xD607

ED-12052

H1200xW718xD759

【接单生产】



EA-12071

H1200xW566xD607


EB-12071

H1200xW718xD607

ED-12071

H1200xW718xD759

【接单生产】



EA-12072

H1200xW566xD607


EB-12072

H1200xW718xD607

ED-12072

H1200xW718xD759

【接单生产】



EA-12073

H1200xW566xD607


EB-12073

H1200xW718xD607

ED-12073

H1200xW718xD759

【接单生产】



EA-12074

H1200xW566xD607


EB-12074

H1200xW718xD607

ED-12074

H1200xW718xD759

【接单生产】



EA-12081

H1200xW566xD607


EB-12081

H1200xW718xD607

ED-12081

H1200xW718xD759

【接单生产】



EA-12082

H1200xW566xD607

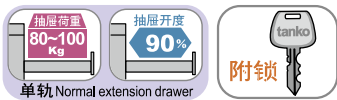
EB-12082

H1200xW718xD607

ED-12082

H1200xW718xD759

【接单生产】



※ED型工具柜为接单生产

单位：mm

规格标示说明

抽屉高度

空白代表单轨
抽屉荷重100公斤

100
100 T

200 T
200 T

T代表复轨
抽屉荷重200公斤

第一层附分类盒，
其余每层皆附标准隔板

铝合金把手
附安全扣

水平调整脚

700

柜体高度


100
200 kg

EA/B抽屉荷重

■ 第一层100mm以下附分类盒，高于100mm以上附标准隔板，其余每层皆附标准隔板。详见P51

■ 工具柜特性详见P48-P50

PAT. NO.
专利号码 ZL03276909.1




EA-7041T

H700xW566xD607

EB-7041T

H700xW718xD607




EA-7042T

H700xW566xD607

EB-7042T

H700xW718xD607




EA-7051T

H700xW566xD607

EB-7051T

H700xW718xD607




EA-7052T

H700xW566xD607

EB-7052T

H700xW718xD607



EA-7053T

H700xW566xD607

EB-7053T

H700xW718xD607




EA-7054T

H700xW566xD607

EB-7054T

H700xW718xD607




EA-7061T

H700xW566xD607

EB-7061T

H700xW718xD607

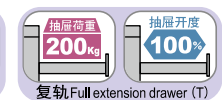
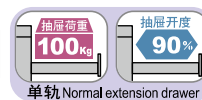


EA-7073T

H700xW566xD607

EB-7073T

H700xW718xD607



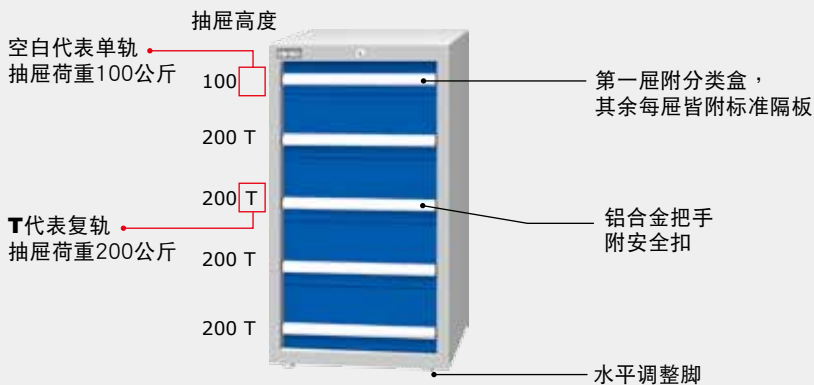
单位: mm

规格标示说明

1000
柜体高度

100
200 kg
EA/B 抽屉荷重


80
180 kg
ED 抽屉荷重



■ 第一层100mm以下附分类盒, 高于100mm以上附标准隔板, 其余每层皆附标准隔板。详见P51

■ 工具柜特性 详见P48-P50

PAT.NO.
专利号码 ZL03276909.1



EA-10051T

H1000xW566xD607


EB-10051T

H1000xW718xD607

ED-10051T

H1000xW718xD759

【接单生产】



EA-10052T

H1000xW566xD607


EB-10052T

H1000xW718xD607

ED-10052T

H1000xW718xD759

【接单生产】



EA-10061T

H1000xW566xD607


EB-10061T

H1000xW718xD607

ED-10061T

H1000xW718xD759

【接单生产】



EA-10062T

H1000xW566xD607


EB-10062T

H1000xW718xD607

ED-10062T

H1000xW718xD759

【接单生产】



EA-10071T

H1000xW566xD607


EB-10071T

H1000xW718xD607

ED-10071T

H1000xW718xD759

【接单生产】



EA-10072T

H1000xW566xD607


EB-10072T

H1000xW718xD607

ED-10072T

H1000xW718xD759

【接单生产】



EA-10073T

H1000xW566xD607


EB-10073T

H1000xW718xD607

ED-10073T

H1000xW718xD759

【接单生产】



EA-10091T

H1000xW566xD607

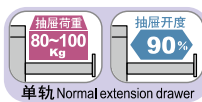
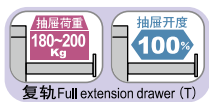
EB-10091T

H1000xW718xD607

ED-10091T

H1000xW718xD759

【接单生产】



※ED型工具柜为接单生产

单位：mm

规格标示说明

1200
柜体高度

80
180 kg
ED抽屉荷重

100
200 kg
EA/B抽屉荷重

空白代表单轨
抽屉荷重100公斤

250 T

250 T

T代表复轨
抽屉荷重200公斤

250 T

250 T

第一屉附分类盒，
其余每屉皆附标准隔板


铝合金把手
附安全扣

水平调整脚

■ 第一屉100mm以下附分类盒，高于100mm以上附标准隔板，其余每屉皆附标准隔板。详见P51

■ 工具柜特性详见P48-P50

PAT. NO.
专利号码 ZL03276909.1



EA-12051T

H1200xW566xD607


EB-12051T

H1200xW718xD607

ED-12051T

H1200xW718xD759

【接单生产】



EA-12052T

H1200xW566xD607


EB-12052T

H1200xW718xD607

ED-12052T

H1200xW718xD759

【接单生产】



EA-12071T

H1200xW566xD607


EB-12071T

H1200xW718xD607

ED-12071T

H1200xW718xD759

【接单生产】



EA-12072T

H1200xW566xD607


EB-12072T

H1200xW718xD607

ED-12072T

H1200xW718xD759

【接单生产】



EA-12073T

H1200xW566xD607


EB-12073T

H1200xW718xD607

ED-12073T

H1200xW718xD759

【接单生产】



EA-12074T

H1200xW566xD607


EB-12074T

H1200xW718xD607

ED-12074T

H1200xW718xD759

【接单生产】



EA-12081T

H1200xW566xD607


EB-12081T

H1200xW718xD607

ED-12081T

H1200xW718xD759

【接单生产】



EA-12082T

H1200xW566xD607

EB-12082T

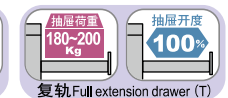
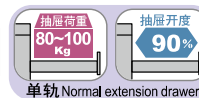
H1200xW718xD607

ED-12082T

H1200xW718xD759

【接单生产】

※ED型工具柜为接单生产



TOOL CABINET-HEAVY DUTY

重量型工具柜

100kg/200kg 复合型

单位：mm

MOBILE TOOL CABINET-HEAVY DUTY

重量型工具车

最贴心实用的配件



组合式分类盒，可单独或排列使用，方便收纳，适合小零件、螺丝之分类储存




全宽式铝合金把手设计，并附有标示纸及PVC透明胶片



旋开式连杆锁装置，一经上锁，抽屉即全部锁住


上框附条纹胶垫



抽屉铝合金把手设有安全扣系统，未经人为操作，抽屉不会滑出掉落




隔板可与槽片组合应用，拥有更适当的空间配置



使用4"x2"PU转轮，移动更轻巧灵活，四轮平均荷重1000kg

PAT.NO.

专利号码 ZL03276909.1

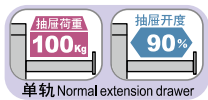


抽屉特殊滑轨设计，并配合机械轴承滑动

单轨

抽屉开度90%，平均每屉可荷重

100kg



单位：mm

规格标示说明

850
整体高度

100 kg
抽屉荷重

抽屉高度
100
100
200
200

上框附条纹胶垫

第一层附分类盒，其余每层皆附标准隔板

铝合金把手附安全扣


使用4"x2"PU转轮，四轮平均荷重1000kg

抽屉每只平均荷重100kg

■ 第一层100mm以下附分类盒，高于100mm以上附标准隔板，其余每层皆附标准隔板。详见P51

■ 工具柜特性详见P48-P50

PAT.NO.
专利号码 ZL03276909.1




EA-7041M

H850xW566xD640

EB-7041M

H850xW718xD640




EA-7042M

H850xW566xD640

EB-7042M

H850xW718xD640




EA-7051M

H850xW566xD640

EB-7051M

H850xW718xD640




EA-7052M

H850xW566xD640

EB-7052M

H850xW718xD640




EA-7053M

H850xW566xD640

EB-7053M

H850xW718xD640




EA-7054M

H850xW566xD640

EB-7054M

H850xW718xD640




EA-7061M

H850xW566xD640

EB-7061M

H850xW718xD640



EA-7081M


H850xW566xD640

EB-7081M

H850xW718xD640



单位：mm




背挂板可搭配各类挂钩，方便工具定位 详见P46



旋开式连杆锁装置，一经上锁，抽屉即全部锁住



全宽式铝合金把手设计，并附有标示纸及PVC透明胶片



组合式分类盒，可单独或排列使用，方便收纳，适合小零件、螺丝之分类储存



隔板可与槽片组合应用，拥有更适当的空间配置

最贴心实用的配件



抽屉铝合金把手设有安全扣系统，未经人为操作，抽屉不会滑出掉落

使用4"x2"PU转轮，移动更轻巧灵活，四轮平均荷重1000kg

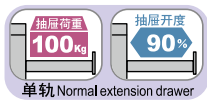


抽屉特殊滑轨设计，并配合机械轴承滑动

单轨

抽屉开度90%，平均每屉可荷重

100kg



单位：mm

背挂板可搭配各类挂钩，方便工具定位 详见P46

第一层附分类盒，其余每层皆附标准隔板

铝合金把手 附安全扣

使用4"x2"PU转轮，四轮平均荷重1000kg

规格标示说明


1380
整体高度

100kg
抽屉荷重

抽屉高度
100
100
200
200

抽屉每只平均荷重100kg

■ 第一层附分类盒，其余每层皆附标准隔板。详见P51 ■ 工具柜特性 详见P48-P50




EA-7041MA

H1380xW566xD640

EB-7041MA

H1380xW718xD640




EA-7042MA

H1380xW566xD640

EB-7042MA

H1380xW718xD640




EA-7051MA

H1380xW566xD640

EB-7051MA

H1380xW718xD640




EA-7052MA

H1380xW566xD640

EB-7052MA

H1380xW718xD640

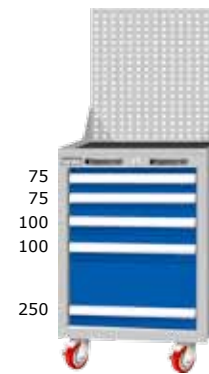


EA-7053MA

H1380xW566xD640

EB-7053MA

H1380xW718xD640




EA-7054MA

H1380xW566xD640

EB-7054MA

H1380xW718xD640




EA-7061MA

H1380xW566xD640

EB-7061MA

H1380xW718xD640

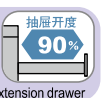


EA-7081MA

H1380xW566xD640

EB-7081MA

H1380xW718xD640








单位：mm

槽隔板


适用抽屉高度	型号	使用类型	槽隔板尺寸
50mm	 EP-0131	EA. EB. EA-T. EB-T	455x30mm
	 EP-0141	ED. ED-T	607x30mm
75mm	 EP-0132	EA. EB. EA-T. EB-T	455x50mm
	 EP-0142	ED. ED-T	607x50mm
100~125mm	 EP-0133	EA. EB. EA-T. EB-T	455x74mm
	 EP-0143	ED. ED-T	607x74mm
150mm以上	 EP-0135	EA. EB. EA-T. EB-T	455x124mm
	 EP-0145	ED. ED-T	607x124mm

横隔板

 EP-0231  EP-0232  EP-0233					
 EP-0235  EP-0253					
抽屉长度	72(4U)	110(6U)	148(8U)	224(12U)	300(16U)
高度	型号				
50mm	EP-0211	EP-0212	EP-0213	EP-0214	EP-0215
75mm	EP-0221	EP-0222	EP-0223	EP-0224	EP-0225
100~125mm	EP-0231	EP-0232	EP-0233	EP-0234	EP-0235
150mm以上	EP-0251	EP-0252	EP-0253	EP-0254	EP-0255

单位：mm


挂板组



KQ-33

H554xW574

适用类型：
EA.EAT型工具柜




KQ-43

H554xW726

适用类型：
EB.EBT型工具柜
※ 工具配件另购


使用实例



- 挂板组内含:挂板一片、三角固定架一组、上框一组(附胶垫)
- 手工具架、挂钩及背挂盒需另购, 详见P46

分类盒

PP 分类盒



分类盒材质规格

型号	材质	高Hx宽Wx深D
TK-8724	PP	45x74x74
TK-8725	PP	45x148x74
TK-8726	PP	45x148x148

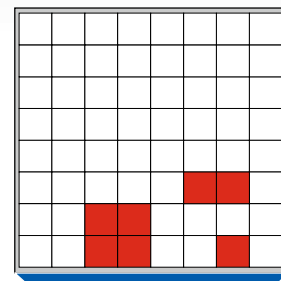
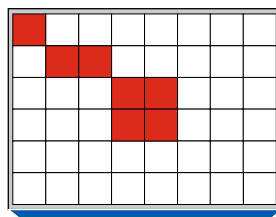
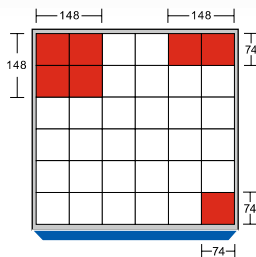
【PP材质】共有3种规格可选择

分类盒使用实例




分类盒采组合式设计, 可任意互换, 适用于各种零件之分类收纳


抽屉分类盒计数方格



单位：mm



背挂板采精准方孔设计，可搭配各类挂钩，拆装调整容易，方便工具定位
详见P46



天钢专利KPQ-B挂钩，
使您工具定位更便捷

PAT.NO.

专利号码 ZL200320126520.4

最贴心实用的配件



精控安全锁，坚固耐用，故障率低



条纹胶垫可防止工具滑落，并保护漆面不受损



分类盒，可单独或排列使用，方便收纳，
适合小型零件、螺丝之分类储存



不锈钢把手加护边胶套、美观实用



槽孔可配合隔板，可随意调整屉内空间



贴心大标示设计



使用5"PU转轮，移动更轻巧灵活，
二只定向，二只万向附刹转轮，
四轮总荷重400kg。

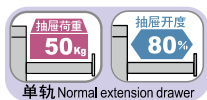
专利隐藏式安全扣结合箱轨设计
搭配全宽式铝合金把手，使
抽屉开启更安全便利。

PAT.NO. ZL200520122272.5
专利号码 M285602(TW)



新型专利

抽屉滑轨配置机械轴承，坚固耐用，平均每屉可荷重50kg



50kg

单轨 Normal extension drawer



80%

抽屈开度



400kg

轮子荷重



附锁

单位：mm



抽屉高度
100
150
150
150
150

ELA-185M

H993xW700xD510

抽屉配置：
100x1 · 150x4
第一层附分类盒，
其余每层皆附隔板二支



抽屉高度
75
75
100
100
100
150

ELA-187M

H993xW700xD510

抽屉配置：
75x2 · 100x4 · 150x1
第一层附分类盒，
其余每层皆附隔板二支



抽屉高度
100
150
150
150
150

ELA-185MA

H1462xW700xD510

抽屉配置：
100x1 · 150x4
第一层附分类盒，
其余每层皆附隔板二支

产品内含：
挂板组一组
KPQ-B 挂钩一组(12 pcs)



抽屉高度
75
75
100
100
100
150

ELA-187MA

H1462xW700xD510

抽屉配置：
75x2 · 100x4 · 150x1
第一层附分类盒，
其余每层皆附隔板二支

产品内含：
挂板组一组
KPQ-B 挂钩一组(12 pcs)



抽屉高度
100
150
150
150
150

ELA-285MA

H1462xW700xD510

抽屉配置：
100x1 · 150x4
第一层附分类盒，
其余每层为空

产品内含：
挂板组一组
KPQ-B 挂钩一组(12 pcs)



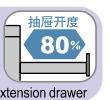
抽屉高度
100
100
200
200

ESB-7041MA

H1370xW606xD607

抽屉配置：
100x2 · 200x2
本产品抽屉不含配件

产品内含：
挂板组一组
KPQ-B 挂钩一组(12 pcs)



单轨 Normal extension drawer

单位：mm

TOOL CABINET-STANDARD


标准型工具柜

ELSH工位柜



天钢专利KPQ-B挂钩，
使您工具定位更便捷

PAT.NO. ZL200320126520.4
专利号码



背挂板可搭配各类挂钩，
方便工具定位 详见P46



精控安全锁，坚固耐用，故障率低



不锈钢把手加护边胶套、美观实用



分类盒，可单独或排列使用，方便收纳，适合小型零件、螺丝之分类储存



可调式棚板，每层平均荷重60kg



槽孔可配合隔板，可随意调整屉内空间

最贴心实用的配件




全宽式铝合金把手设计，内附隐藏式安全扣

使用4"PU转轮，四轮平均荷重400kg

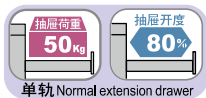
专利隐藏式安全扣结合箱轨设计搭配全宽式铝合金把手，使抽屜开启更安全便利。

PAT.NO. ZL200520122272.5
专利号码 M285602(TW)



新型专利

抽屜滑轨配置机械轴承，坚固耐用，平均每屉可荷重50kg



单位：mm

背挂板可搭配各类挂钩，方便工具定位 详见P46

精控安全锁，坚固耐用故障率低

第一层附分类盒，其余每层皆附隔板二支

抽屉高度
150
150
150
150

不锈钢把手加护边胶套，美观实用

全宽式铝合金把手设计，内附隐藏式安全扣

使用4"PU转轮，四轮平均荷重400kg

规格标示说明

700
柜体高度

50kg
抽屉荷重

PAT.NO. ZL200520122272.5
专利号码 M285602(TW)

<p>ELS-274 H700xW1000xD515 抽屉配置：150x4 第一层附分类盒， 其余每层皆附隔板二支</p>	<p>ELS-276 H700xW1000xD515 抽屉配置：75x2 · 100x3 · 150x1 第一层附分类盒， 其余每层皆附隔板二支</p>	<p>ELS-274M H863xW1070xD515 抽屉配置：150x4 第一层附分类盒， 其余每层皆附隔板二支 产品内含：转轮组+把手+上框(附胶垫)</p>	<p>ELS-276M H863xW1070xD515 抽屉配置：75x2 · 100x3 · 150x1 第一层附分类盒， 其余每层皆附隔板二支 产品内含：转轮组+把手+上框(附胶垫)</p>
<p>ELS-274A H1198xW1000xD515 抽屉配置：150x4 第一层附分类盒， 其余每层皆附隔板二支 产品内含：挂板组+上框(附胶垫) KPQ-B挂钩一组 (12 pcs)</p>	<p>ELS-276A H1198xW1000xD515 抽屉配置：75x2 · 100x3 · 150x1 第一层附分类盒， 其余每层皆附隔板二支 产品内含：挂板组+上框(附胶垫) KPQ-B挂钩一组 (12 pcs)</p>	<p>ELS-274MA H1338xW1070xD515 抽屉配置：150x4 第一层附分类盒， 其余每层皆附隔板二支 产品内含：挂板组+转轮组 把手+上框(附胶垫) KPQ-B挂钩一组 (12 pcs)</p>	<p>ELS-276MA H1338xW1070xD515 抽屉配置：75x2 · 100x3 · 150x1 第一层附分类盒， 其余每层皆附隔板二支 产品内含：挂板组+转轮组 把手+上框(附胶垫) KPQ-B挂钩一组 (12 pcs)</p>

TOOL CABINET-STANDARD

标准型工具柜

ELS工位柜

附锁

轮子荷重
400kg

翻板荷重
60kg

抽屉荷重
50kg

抽屉开度
80%
单轨 Normal extension drawer

单位：mm

TOOL CABINET-STANDARD

标准型工具柜

EHA工具柜

最贴心实用的配件



分类盒，可单独或排列使用，方便收纳，适合小型零件、螺丝之分类储存



贴心大标示设计



精控安全锁，坚固耐用，故障率低




槽孔可配合隔板，可随意调整屉内空间



全宽式铝合金把手设计，内附隐藏式安全扣

专利隐藏式安全扣结合箱轨设计
搭配全宽式铝合金把手，使抽屉
开启更安全便利。

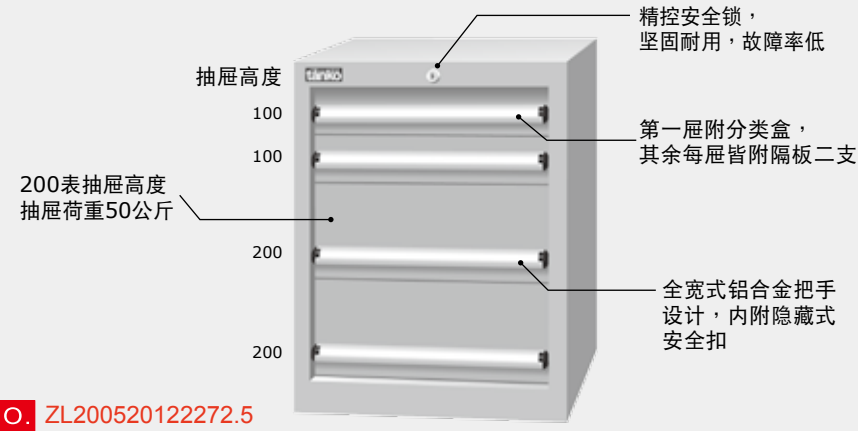
PAT.NO. ZL200520122272.5
专利号码 M285602(TW)



新型专利

抽屉滑轨配置机械轴承，坚固耐用，平均每屉可荷重50kg

单位：mm



精控安全锁，
坚固耐用，故障率低

第一层附分类盒，
其余每层皆附隔板二支

全宽式铝合金把手
设计，内附隐藏式
安全扣

抽屉高度
100
100
200
200

200表抽屉高度
抽屉荷重50公斤


PAT.NO. ZL200520122272.5
专利号码 M285602(TW)

规格标示说明

725
柜体高度

1025
柜体高度


50 kg
抽屉荷重



EHA-7041

H725xW566xD607


抽屉配置：100x2 · 200x2
第一层附分类盒，
其余每层皆附隔板二支



EHA-7051

H725xW566xD607

抽屉配置：100x3 · 150x2
第一层附分类盒，
其余每层皆附隔板二支



EHA-7053

H725xW566xD607


抽屉配置：100x4 · 200x1
第一层附分类盒，
其余每层皆附隔板二支



EHA-7061

H725xW566xD607


抽屉配置：100x6
第一层附分类盒，
其余每层皆附隔板二支



EHA-10051

H1025xW566xD607


抽屉配置：100x1 · 200x4
第一层附分类盒，
其余每层皆附隔板二支



EHA-10061

H1025xW566xD607


抽屉配置：100x2 · 150x2 · 200x2
第一层附分类盒，
其余每层皆附隔板二支



EHA-10071

H1025xW566xD607

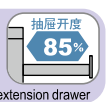
抽屉配置：100x4 · 150x2 · 200x1
第一层附分类盒，
其余每层皆附隔板二支



EHA-10091

H1025xW566xD607

抽屉配置：100x9
第一层附分类盒，
其余每层皆附隔板二支

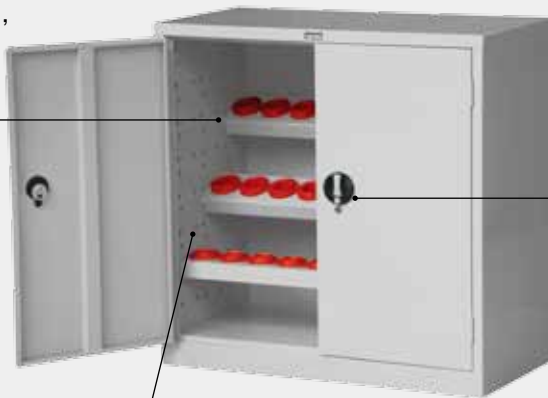


单位：mm

创新刀具架固定结构，不松脱掉落，
加强刀具储存保护效果。



刀具架可任意调整存放
位置与角度



圆形把手

刀具架固定孔

PAT. NO. ZL200420115523.2
专利号码 M262285(TW)



ENF-332D

H880xW900xD465

刀套类别：BT-40
刀套数：30 PCS

刀套类别	型 号	刀套数
BT-30	ENF-331D	30 PCS
BT-40	ENF-332D	30 PCS
BT-50	ENF-333D	21 PCS
HSK-40	ENF-336D	30 PCS
HSK-63	ENF-338D	21 PCS

· ENF-33型搭配3只刀具固定架



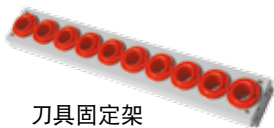
ENF-362D

H1760xW900xD465

刀套类别：BT-40
刀套数：60 PCS

刀套类别	型 号	刀套数
BT-30	ENF-361D	60 PCS
BT-40	ENF-362D	60 PCS
BT-50	ENF-363D	42 PCS
HSK-40	ENF-366D	60 PCS
HSK-63	ENF-368D	42 PCS

· ENF-36型搭配6只刀具固定架



刀具固定架

ENP-62

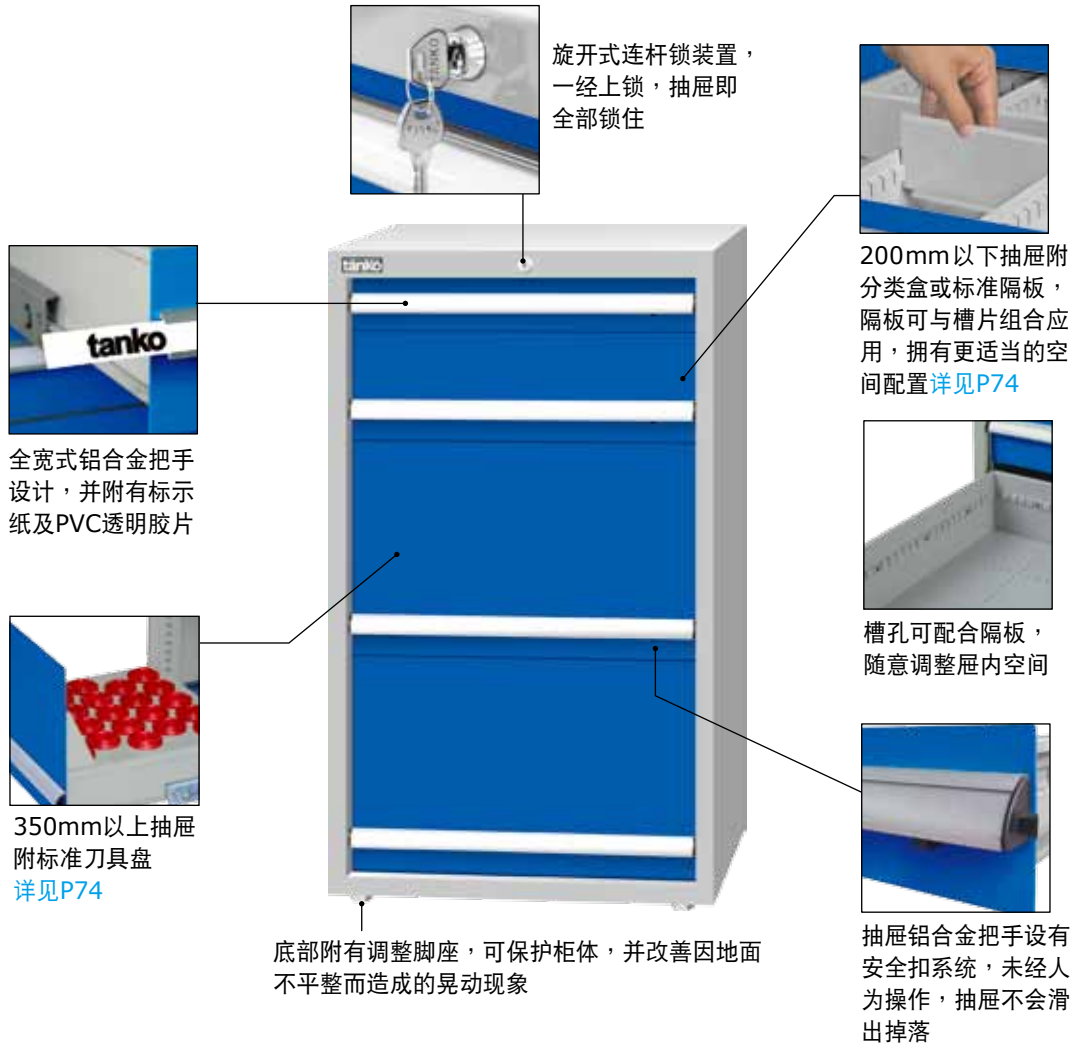
刀套类别：BT-40
刀套数：10 PCS
配件可另选购

刀套类别	型 号	刀套数
BT-30	ENP-61	10 PCS
BT-40	ENP-62	10 PCS
BT-50	ENP-63	7 PCS
HSK-40	ENP-66	10 PCS
HSK-63	ENP-68	7 PCS

※加门刀具柜为接单生产



单位：mm




CNC TOOL CABINET

刀具柜

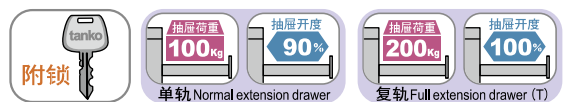
PAT.NO. ZL03276909.1
专利号码 ZL200420115523.2
M262285(TW)

■ 若第一个抽屉高度低于150mm(含150mm)，则采荷重100kg之抽屉。

备有多款刀套可选购
BT30/BT40/
BT50/HSK40/
HSK63



刀具盘



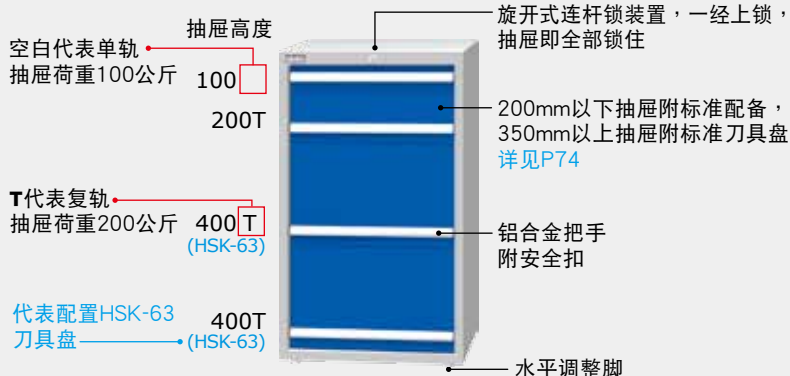
单位：mm

规格标示说明

1000
1200
柜体高度

100
200 kg
EA/B抽屉荷重

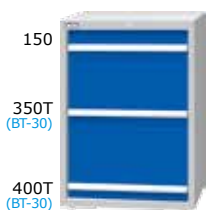
80
180 kg
ED抽屉荷重



■ 刀具柜抽屉标准配备 详见P74

PAT.NO. ZL03276909.1
专利号码 ZL200420115523.2
M262285(TW)

刀具柜



EA-10031-11N

H1000xW566xD607

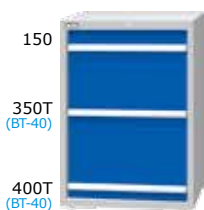
EB-10031-11N

H1000xW718xD607

ED-10031-11N

H1000xW718xD759

【接单生产】



EA-10031-22N

H1000xW566xD607


EB-10031-22N

H1000xW718xD607

ED-10031-22N

H1000xW718xD759

【接单生产】



EA-10032-33N

H1000xW566xD607


EB-10032-33N

H1000xW718xD607

ED-10032-33N

H1000xW718xD759

【接单生产】



EA-10032-66N

H1000xW566xD607


EB-10032-66N

H1000xW718xD607

ED-10032-66N

H1000xW718xD759

【接单生产】



EA-10032-88N

H1000xW566xD607


EB-10032-88N

H1000xW718xD607

ED-10032-88N

H1000xW718xD759

【接单生产】



EA-12031-123N

H1200xW566xD607


EB-12031-123N

H1200xW718xD607

ED-12031-123N

H1200xW718xD759

【接单生产】



EA-12031-222N

H1200xW566xD607

EB-12031-222N

H1200xW718xD607

ED-12031-222N

H1200xW718xD759

【接单生产】



EA-12031-223N

H1200xW566xD607


EB-12031-223N

H1200xW718xD607

ED-12031-223N

H1200xW718xD759

【接单生产】



EA-12031-668N

H1200xW566xD607


EB-12031-668N

H1200xW718xD607

ED-12031-668N

H1200xW718xD759

【接单生产】



EA-12042-88N

H1200xW566xD607

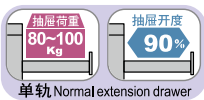
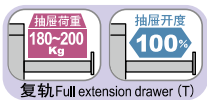
EB-12042-88N

H1200xW718xD607

ED-12042-88N





















H1200xW718xD759

【接单生产】



※ED型刀具柜及配件为接单生产

单位：mm

刀套类型 \ 抽屉类型	EA-N 型抽屉	EB-N 型抽屉	ED-N 型抽屉 【接单生产】
 BT-30	ENP-51A 	ENP-51B 	ENP-51D 
	刀具存放数	25 pcs	33 pcs
 BT-40	ENP-52A 	ENP-52B 	ENP-52D 
	刀具存放数	23 pcs	28 pcs
 BT-50	ENP-53A 	ENP-53B 	ENP-53D 
	刀具存放数	10 pcs	18 pcs
 HSK-40	ENP-56A 	ENP-56B 	ENP-56D 
	刀具存放数	25 pcs	33 pcs
 HSK-63	ENP-58A 	ENP-58B 	ENP-58D 
	刀具存放数	10 pcs	18 pcs

单位：mm

EA-N 抽屉标准配备



EA-N 型工具柜/车第一抽屉
75mm~100mm 抽屉
附分类盒



50mm~150mm 抽屉
附3x3格标准隔板



200mm 抽屉
附2x2格标准隔板




350mm 以上抽屉
附标准刀具盘


EB-N 抽屉标准配备




EB-N 型工具柜/车第一抽屉
75mm~100mm 抽屉
附分类盒



50mm~150mm 抽屉
附3x3格标准隔板



200mm 抽屉
附2x2格标准隔板



350mm 以上抽屉
附标准刀具盘

ED-N 抽屉标准配备




ED-N 型工具柜/车第一抽屉
75mm~100mm 抽屉
附分类盒



50mm~150mm 抽屉
附3x3格标准隔板



200mm 抽屉
附2x2格标准隔板




350mm 以上抽屉
附标准刀具盘

- 350mm以上抽屉配有刀具盘，有BT-30/BT-40/BT-50/HSK-40/HSK-63刀套可供选用，抽屉所附刀具盘及刀套数量 详见P73
- ED-N型抽屉标准配备为接单生产。

单位：mm

PAT.NO. ZL03276909.1
ZL200420115523.2
专利号码 M262285(TW)



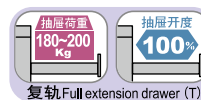
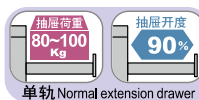
上框刀具盘

刀套类别	EA-N 型 可存放刀具数	EB-N 型 可存放刀具数	ED-N 型 可存放刀具数
BT-30	36 PCS	53 PCS	72 PCS
BT-40	30 PCS	39 PCS	52 PCS
BT-50	20 PCS	28 PCS	33 PCS
HSK-40	36 PCS	53 PCS	72 PCS
HSK-63	20 PCS	28 PCS	33 PCS

抽屉刀具盘

刀套类别	EA-N 型 可存放刀具数	EB-N 型 可存放刀具数	ED-N 型 可存放刀具数
BT-30	25 PCS	33 PCS	46 PCS
BT-40	23 PCS	28 PCS	39 PCS
BT-50	10 PCS	18 PCS	23 PCS
HSK-40	25 PCS	33 PCS	46 PCS
HSK-63	10 PCS	18 PCS	23 PCS

- P76页产品皆可依上述表格选配使用刀套。
- 若第一个抽屉高度低于150mm(含150mm)，则采荷重100kg之抽屉。
- ED-N型上框刀具盘及抽屉刀具盘为接单生产。



单位：mm

规格标示说明

991
1291
整体高度

100
200 kg
EA/B 抽屉荷重

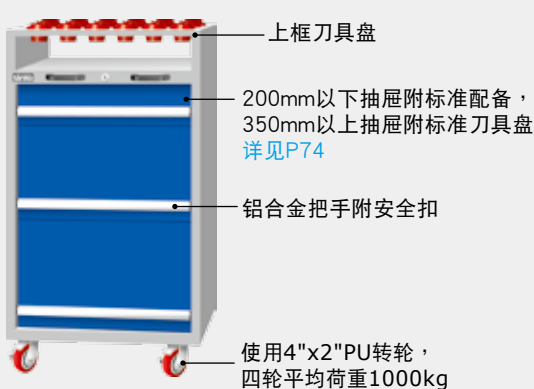
80
180 kg
ED 抽屉荷重

代表配置BT-40 抽屉高度
刀具盘 (BT-40)

空白代表单轨
抽屉荷重100公斤

T代表复轨
抽屉荷重200公斤

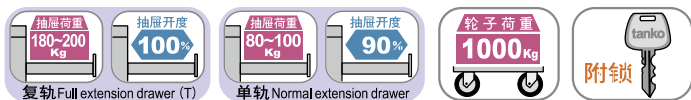
代表配置BT-40 刀具盘



■ 刀具柜抽屉标准配备 详见P74





















PAT.NO. ZL03276909.1
ZL200420115523.2
专利号码 M262285(TW)

<p>(BT-30)</p> <p>200T 400T (BT-30)</p> <p>EA-7021-11MN H991xW566xD640 EB-7021-11MN H991xW718xD640 ED-7021-11MN H991xW718xD792 【接单生产】</p>	<p>(BT-40)</p> <p>100 150T 350T (BT-40)</p> <p>EA-7031-22MN H991xW566xD640 EB-7031-22MN H991xW718xD640 ED-7031-22MN H991xW718xD792 【接单生产】</p>	<p>(BT-50)</p> <p>100 150T 350T (BT-50)</p> <p>EA-7031-33MN H991xW566xD640 EB-7031-33MN H991xW718xD640 ED-7031-33MN H991xW718xD792 【接单生产】</p>	<p>(HSK-40)</p> <p>100 100T 400T (HSK-40)</p> <p>EA-7032-66MN H991xW566xD640 EB-7032-66MN H991xW718xD640 ED-7032-66MN H991xW718xD792 【接单生产】</p>	<p>(HSK-63)</p> <p>100 100T 400T (HSK-63)</p> <p>EA-7032-88MN H991xW566xD640 EB-7032-88MN H991xW718xD640 ED-7032-88MN H991xW718xD792 【接单生产】</p>
<p>(BT-30)</p> <p>150 350T (BT-30) 400T (BT-30)</p> <p>EA-10031-111MN H1291xW566xD640 EB-10031-111MN H1291xW718xD640 ED-10031-111MN H1291xW718xD792 【接单生产】</p>	<p>(BT-40)</p> <p>150 350T (BT-40) 400T (BT-40)</p> <p>EA-10031-222MN H1291xW566xD640 EB-10031-222MN H1291xW718xD640 ED-10031-222MN H1291xW718xD792 【接单生产】</p>	<p>(BT-50)</p> <p>100 400T (BT-50) 400T (BT-50)</p> <p>EA-10032-333MN H1291xW566xD640 EB-10032-333MN H1291xW718xD640 ED-10032-333MN H1291xW718xD792 【接单生产】</p>	<p>(HSK-40)</p> <p>100 400T (HSK-40) 400T (HSK-40)</p> <p>EA-10032-666MN H1291xW566xD640 EB-10032-666MN H1291xW718xD640 ED-10032-666MN H1291xW718xD792 【接单生产】</p>	<p>(HSK-63)</p> <p>100 400T (HSK-63) 400T (HSK-63)</p> <p>EA-10032-888MN H1291xW566xD640 EB-10032-888MN H1291xW718xD640 ED-10032-888MN H1291xW718xD792 【接单生产】</p>

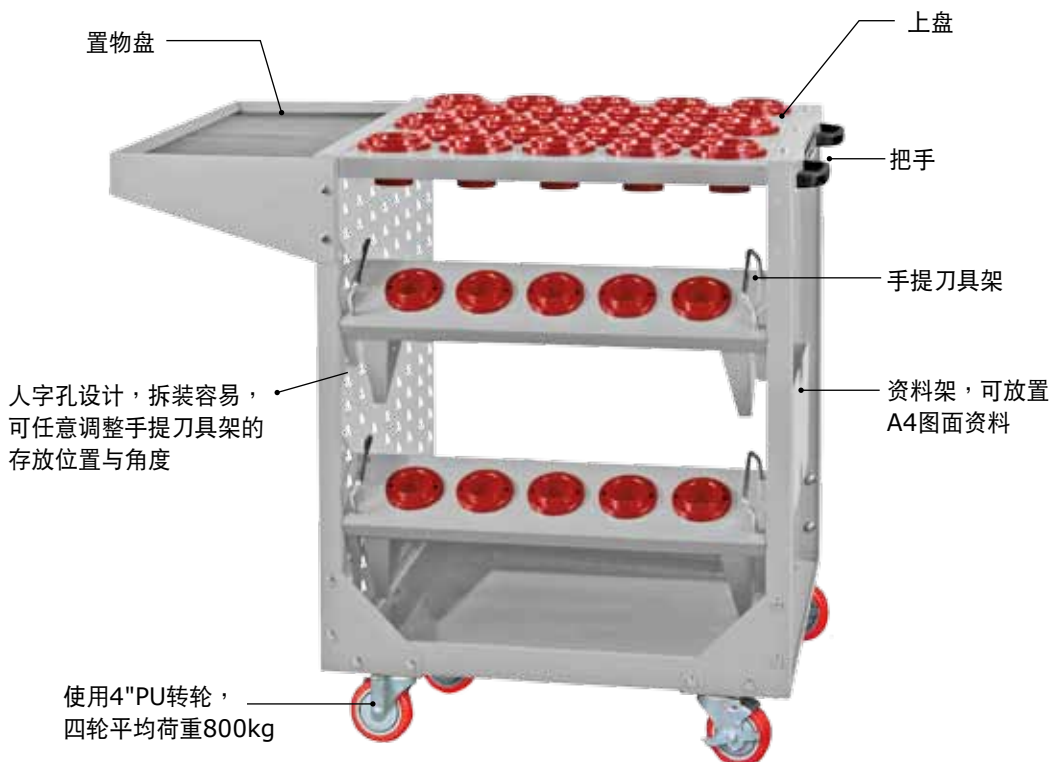


※ED型刀具柜及配件为接单生产

单位：mm

上框刀具盘 刀套 类型	EA-N 型上框刀具盘	EB-N 型上框刀具盘	ED-N 型上框刀具盘 【接单生产】
 BT-30	ENP-41A 	ENP-41B 	ENP-41D 
刀具存放数	36 pcs	53 pcs	72 pcs
 BT-40	ENP-42A 	ENP-42B 	ENP-42D 
刀具存放数	30 pcs	39 pcs	52 pcs
 BT-50	ENP-43A 	ENP-43B 	ENP-43D 
刀具存放数	20 pcs	28 pcs	33 pcs
 HSK-40	ENP-46A 	ENP-46B 	ENP-46D 
刀具存放数	36 pcs	53 pcs	72 pcs
 HSK-63	ENP-48A 	ENP-48B 	ENP-48D 
刀具存放数	20 pcs	28 pcs	33 pcs

单位：mm



ENS-122M

H907xW1030xD656

PAT.NO. ZL200420115523.2
专利号码 M262285(TW)

ENS CNC TOOL TROLLEY

ENS开放型刀具车

ENS刀具车			
刀套类别		型号	可存放刀具数
BT-30		ENS-112M	64 PCS
BT-40		ENS-122M	43 PCS
BT-50		ENS-132M	31 PCS
HSK-40		ENS-162M	64 PCS
HSK-63		ENS-182M	31 PCS

· 刀具总数含车身上盘与二组手提刀具架

手提刀具架			
刀套类别		型号	可存放刀具数
BT-30		ENP-11	6 PCS
BT-40		ENP-12	5 PCS
BT-50		ENP-13	4 PCS
HSK-40		ENP-16	6 PCS
HSK-63		ENP-18	4 PCS

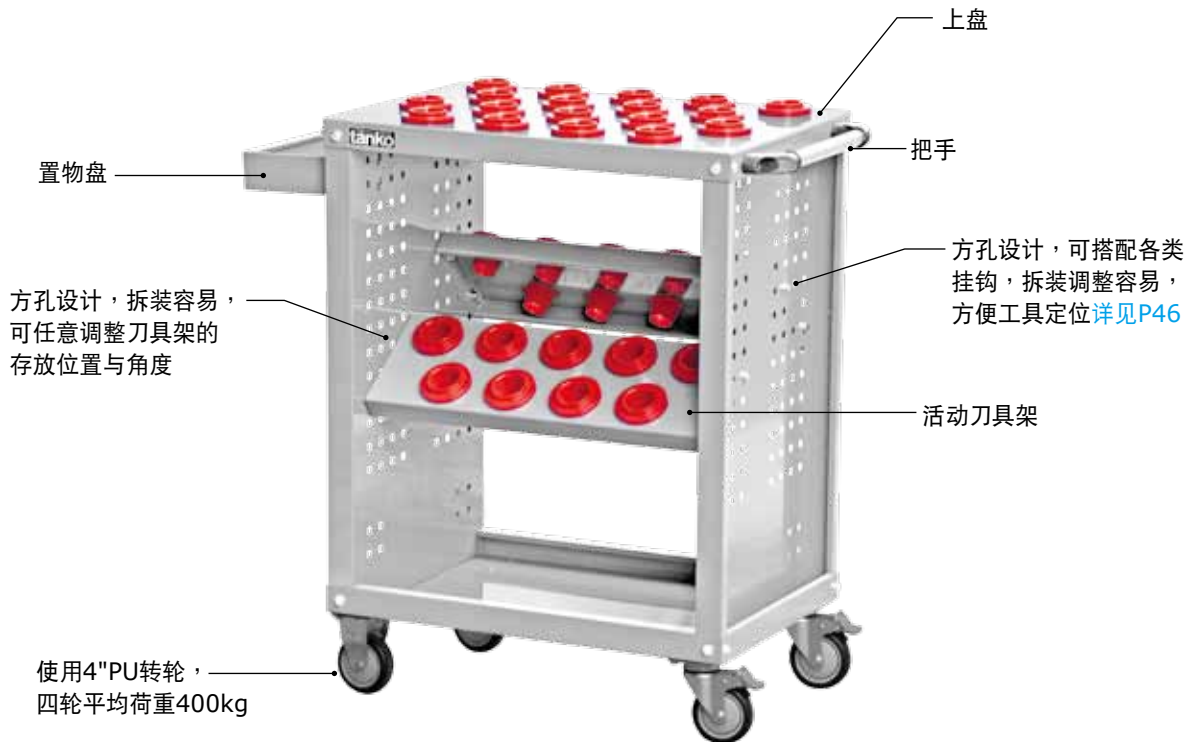


· 手提刀具架配件可另选购搭配刀具车人字孔，可任意调整存放位置与角度



· 如需代组装，组装费另计。




单位：mm



ENS-222M

H933xW908xD465

PAT.NO. ZL200620121150.9
M303862(TW)
专利号码 ZL200420115523.2
M262285(TW)

ENS刀具车		
刀套类别	型号	可存放刀具数
BT-30 	ENS-212M	51 PCS
BT-40 	ENS-222M	36 PCS
BT-50 	ENS-232M	26 PCS
HSK-40 	ENS-262M	51 PCS
HSK-63 	ENS-282M	26 PCS

· 刀具总数含车身上盘与二组活动刀具架

活动刀具架		
刀套类别	型号	可存放刀具数
BT-30 	ENP-81	9 PCS
BT-40 	ENP-82	9 PCS
BT-50 	ENP-83	6 PCS
HSK-40 	ENP-86	9 PCS
HSK-63 	ENP-88	6 PCS



· 活动刀具架配件可另选购
搭配刀具车方孔，可任意
调整存放位置与角度

· 如需代组装，组装费另计。



单位：mm

EK TROLLEY

EK作业车



EK-140M

H920xW755xD462

产品内含：圆瓶挂架一只
T型扳手挂架一组
KPQ-B挂钩一组(12 pcs)

PAT.NO. ZL200620121150.9
专利号码 M303862(TW)



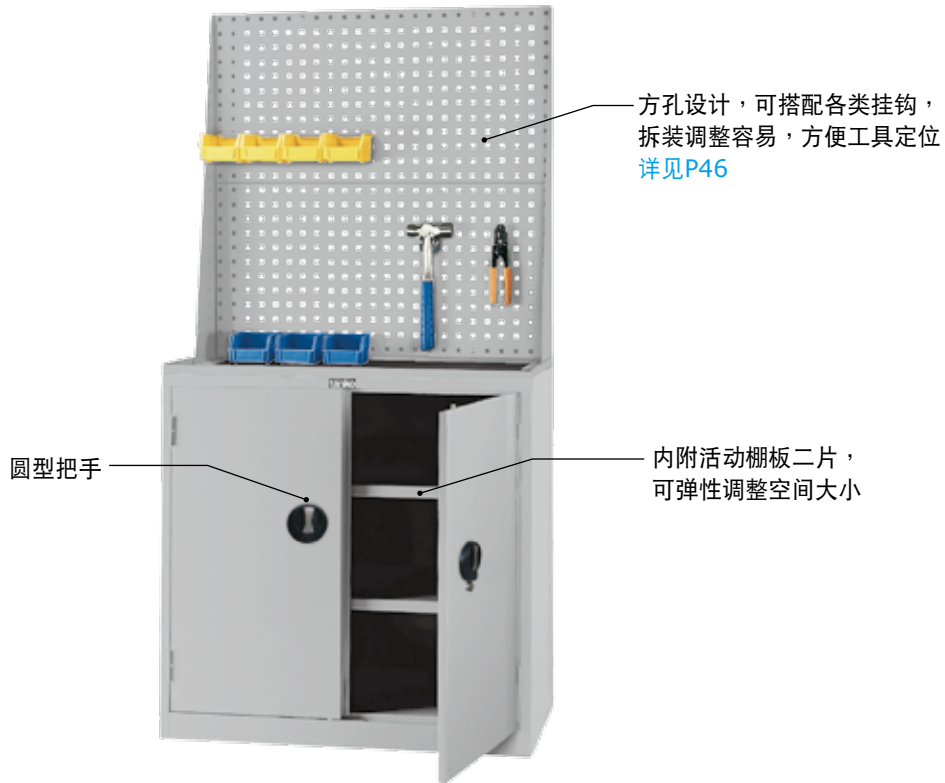
· 如需代组装，组装费另计。

NO.611
STORAGE CABINET

单位：mm

天钢置物柜可充分运用工厂闲置空间，做各类物件、工具之储存与管理。

■ 活动棚板 **荷重200kg** 每隔45mm可上下调整间距。



EF-33D
H880xW900xD465
活动内容：活动棚板2片



EF-33D+KQ62
H1788xW900xD465
产品内容：挂板一组+活动棚板2片
(不含陈列工具与塑胶盒)



EF-36D
H1760xW900xD465
产品内容：活动棚板4片



单位：mm

平均每层
可承重
800
kg

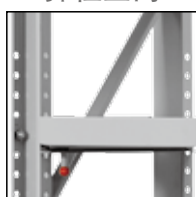


吊车搭配小车方便
重物起降、移动
(小车载重500kg)



空间储存效益
半开抽屉式设计，搭配
天车或小车(吊架)存取
模具，可增加厂内走道
空间运用

弹性空间



抽屉每隔50mm可上下
调整间距，更有弹性的
变化使用空间

安全设计



抽屉底部设有安全拉销，
可防止抽屉不正常滑出
所造成的危险



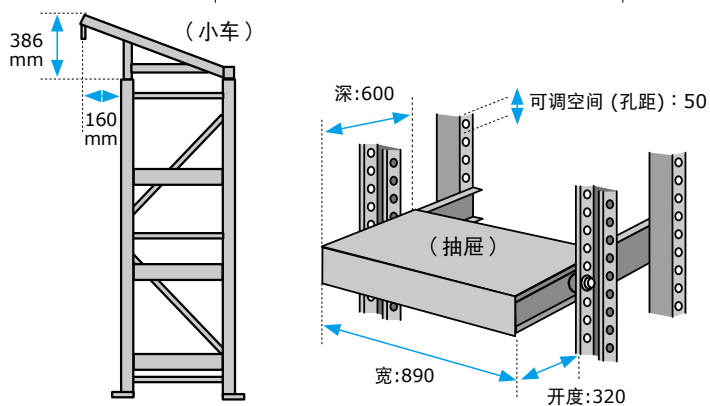
组合式设计

拆装容易，并可依作业需求，无限组合延伸



独立型 + 连接型

尺寸规格



另有小车可供选购 ■ 吊车颜色以实际产品颜色为准

单位：mm

■ 抽屉每层平均可承重800kg ■ 小车载重500kg



MA-206



MA-2061

外型尺寸:

MA-206 H2000xW2100xD605

MA-2061 H2386xW2100xD790

单层可用高度:490

连数:二连

抽屉数:6只

MA-2061附小车1只(载重500kg)



MA-208



MA-2081

外型尺寸:

MA-208 H2000xW2100xD605

MA-2081 H2386xW2100xD790

单层可用高度:340

连数:二连

抽屉数:8只

MA-2081附小车1只(载重500kg)



MA-309



MA-3091

外型尺寸:

MA-309 H2000xW3100xD605

MA-3091 H2386xW3100xD790

单层可用高度:490

连数:三连

抽屉数:9只

MA-3091附小车1只(载重500kg)



MA-312



MA-3121

外型尺寸:

MA-312 H2000xW3100xD605

MA-3121 H2386xW3100xD790

单层可用高度:340

连数:三连

抽屉数:12只

MA-3121附小车1只(载重500kg)

单位：mm

抽屉附色卡标示纸，
分类储存，提高工作效率。



桌上型文件箱，轻巧好移动，
可放置桌上或叠放于矮柜上，
增加文件与书籍收纳空间



落地型文件箱，可放于桌面下
充分利用闲置空间



防止滑落设计，确保抽屉拉出时
文件或资料不致掉落，造成资料
散乱



加门型文件箱，门把附锁增加文件安全性，
可与落地型文件箱并联，作为空间分隔

单位：mm

- **彩色标示管理** 抽屉附色卡标示纸，分类储存，提高工作效率。
- **防止滑落设计** 确保抽屉拉出时文件或资料不致掉落，造成资料散乱。

文件箱实例



A4H-104
H368xW260xD346
抽屉材质：PS透明抽屉
抽屉配置：4 pcs



A4G-106
H368xW260xD346
抽屉材质：PS透明抽屉
抽屉配置：6 pcs



A4HG-10203
H368xW260xD346
抽屉材质：PS透明抽屉
抽屉配置：5 pcs



抽屉材质	PS整体型
抽屉颜色	透明



A4H-204P
H380xW542xD346
抽屉材质：PS透明抽屉
抽屉配置：4 pcs



A4G-206P
H380xW542xD346
抽屉材质：PS透明抽屉
抽屉配置：6 pcs





A4H-208
H380xW542xD346
抽屉材质：PS透明抽屉
抽屉配置：8 pcs



A4G-212
H380xW542xD346
抽屉材质：PS透明抽屉
抽屉配置：12 pcs

■ 天钢文件柜 可存放**A4**电脑纸

抽屉类型	A4H	A4G
		
高Hx宽Wx深D(内尺寸)	H71xW230xD325	H45xW230xD325
高Hx宽Wx深D(外尺寸)	H78xW235xD345	H51xW235xD345

- **彩色标示管理** 抽屉附色卡标示纸，分类储存，提高工作效率。
- **防止滑落设计** 确保抽屉拉出时文件或资料不致掉落，造成资料散乱。

单位：mm



A4H-106
H560xW292xD346
抽屉材质：PS透明抽屉
抽屉配置：6 pcs



A4H-108
H720xW292xD346
抽屉材质：PS透明抽屉
抽屉配置：8 pcs



A4H-110
H880xW292xD346
抽屉材质：PS透明抽屉
抽屉配置：10 pcs



A4G-109
H560xW292xD346
抽屉材质：PS透明抽屉
抽屉配置：9 pcs



A4G-112
H720xW292xD346
抽屉材质：PS透明抽屉
抽屉配置：12 pcs




A4G-115
H880xW292xD346
抽屉材质：PS透明抽屉
抽屉配置：15 pcs



A4H-216
H720xW552xD346
抽屉材质：PS透明抽屉
抽屉配置：16 pcs



A4G-224
H720xW552xD346
抽屉材质：PS透明抽屉
抽屉配置：24 pcs



A4H-220
H880xW552xD346
抽屉材质：PS透明抽屉
抽屉配置：20 pcs



A4G-230
H880xW552xD346
抽屉材质：PS透明抽屉
抽屉配置：30 pcs

单位：mm

- **彩色标示管理** 抽屉附色卡标示纸，分类储存，提高工作效率。
- **防止滑落设计** 确保抽屉拉出时文件或资料不致掉落，造成资料散乱。



A4H-324
H720xW812xD346
抽屉材质：PS透明抽屉
抽屉配置：24 pcs



A4G-336
H720xW812xD346
抽屉材质：PS透明抽屉
抽屉配置：36 pcs



A4HG-31612
H720xW812xD346
抽屉材质：PS透明抽屉
抽屉配置：28 pcs



A4H-330
H880xW812xD346
抽屉材质：PS透明抽屉
抽屉配置：30 pcs



A4G-345
H880xW812xD346
抽屉材质：PS透明抽屉
抽屉配置：45 pcs



A4HG-32015
H880xW812xD346
抽屉材质：PS透明抽屉
抽屉配置：35 pcs



A4H-330D
H925xW852xD403
抽屉材质：PS透明抽屉
抽屉配置：30 pcs



A4G-345D
H925xW852xD403
抽屉材质：PS透明抽屉
抽屉配置：45 pcs



- **彩色标示管理** 抽屉附色卡标示纸，分类储存，提高工作效率。
- **防止滑落设计** 确保抽屉拉出时文件或资料不致掉落，造成资料散乱。

单位：mm



B4H-104
H368xW300xD412
抽屉材质：PS透明抽屉
抽屉配置：4 pcs



B4G-106
H368xW300xD412
抽屉材质：PS透明抽屉
抽屉配置：6 pcs



B4HG-10203
H368xW300xD412
抽屉材质：PS透明抽屉
抽屉配置：5 pcs



文件箱实例

抽屉材质	PS整体型
抽屉颜色	透明




B4H-204P
H380xW622xD412
抽屉材质：PS透明抽屉
抽屉配置：4 pcs



B4G-206P
H380xW622xD412
抽屉材质：PS透明抽屉
抽屉配置：6 pcs





B4H-208
H380xW622xD412
抽屉材质：PS透明抽屉
抽屉配置：8 pcs



B4G-212
H380xW622xD412
抽屉材质：PS透明抽屉
抽屉配置：12 pcs

- **加大型天钢文件柜 可存放卷宗**

抽屉类型	B4H	B4G
		
高Hx宽Wx深D(内尺寸)	H71xW270xD391	H45xW270xD391
高Hx宽Wx深D(外尺寸)	H78xW276xD411	H51xW276xD411

单位：mm

- **彩色标示管理** 抽屉附色卡标示纸，分类储存，提高工作效率。
- **防止滑落设计** 确保抽屉拉出时文件或资料不致掉落，造成资料散乱。



B4H-106

H560xW333xD412

抽屉材质：PS透明抽屉

抽屉配置：6 pcs



B4H-108

H720xW333xD412

抽屉材质：PS透明抽屉

抽屉配置：8 pcs



B4H-110

H880xW333xD412

抽屉材质：PS透明抽屉

抽屉配置：10 pcs



B4G-109

H560xW333xD412

抽屉材质：PS透明抽屉

抽屉配置：9 pcs



B4G-112

H720xW333xD412

抽屉材质：PS透明抽屉

抽屉配置：12 pcs



B4G-115

H880xW333xD412

抽屉材质：PS透明抽屉

抽屉配置：15 pcs



B4H-216

H720xW632xD412

抽屉材质：PS透明抽屉

抽屉配置：16 pcs




B4G-224

H720xW632xD412

抽屉材质：PS透明抽屉

抽屉配置：24 pcs



B4H-220

H880xW632xD412

抽屉材质：PS透明抽屉

抽屉配置：20 pcs



B4G-230

H880xW632xD412

抽屉材质：PS透明抽屉

抽屉配置：30 pcs

- **彩色标示管理** 抽屉附色卡标示纸，分类储存，提高工作效率。
- **防止滑落设计** 确保抽屉拉出时文件或资料不致掉落，造成资料散乱。

单位：mm



B4H-324

H720xW932xD412

抽屉材质：PS透明抽屉

抽屉配置：24 pcs



B4G-336

H720xW932xD412

抽屉材质：PS透明抽屉

抽屉配置：36 pcs



B4HG-31612

H720xW932xD412

抽屉材质：PS透明抽屉

抽屉配置：28 pcs



B4H-330

H880xW932xD412

抽屉材质：PS透明抽屉

抽屉配置：30 pcs



B4G-345

H880xW932xD412

抽屉材质：PS透明抽屉

抽屉配置：45 pcs



B4HG-32015

H880xW932xD412

抽屉材质：PS透明抽屉

抽屉配置：35 pcs



B4H-220D

H925xW672xD470

抽屉材质：PS透明抽屉

抽屉配置：20 pcs



B4G-230D

H925xW672xD470

抽屉材质：PS透明抽屉

抽屉配置：30 pcs



NO.611
PARTS CABINET

单位：mm

桌上型零件箱，轻巧好移动，可放置桌上或叠放于矮柜上，帮助小型物料或零件整理



加门型零件箱，门把附锁增加管理安全性。

落地型零件箱，可放于桌面下充分利用闲置空间



抽屉附色卡标示纸，分类储存，提高工作效率。



抽屉附活动隔板，能随意调整，增加分类功能




抽屉底部防滑落设计，抽屉拉出时不致掉落

单位：mm



CAH 型抽屉种类



抽屉型号	CAH	CAH-1
材质	PS 整体型	ABS 整体型
颜色	透明	蓝色
内部尺寸	H71xW158xD255	
外部尺寸	H78xW164xD282	
抽屉荷重	5kg	

- PS透明材质请勿放置油性物料
- 每一屉皆附活动隔板一片
- ABS材质可存放油性物料与螺丝
- CAH系列零件箱可放A5规格之表单



CAH-324
H720xW600xD283
抽屉材质：PS
抽屉配置：24 pcs



CAH-324-1
H720xW600xD283
抽屉材质：ABS
抽屉配置：24 pcs

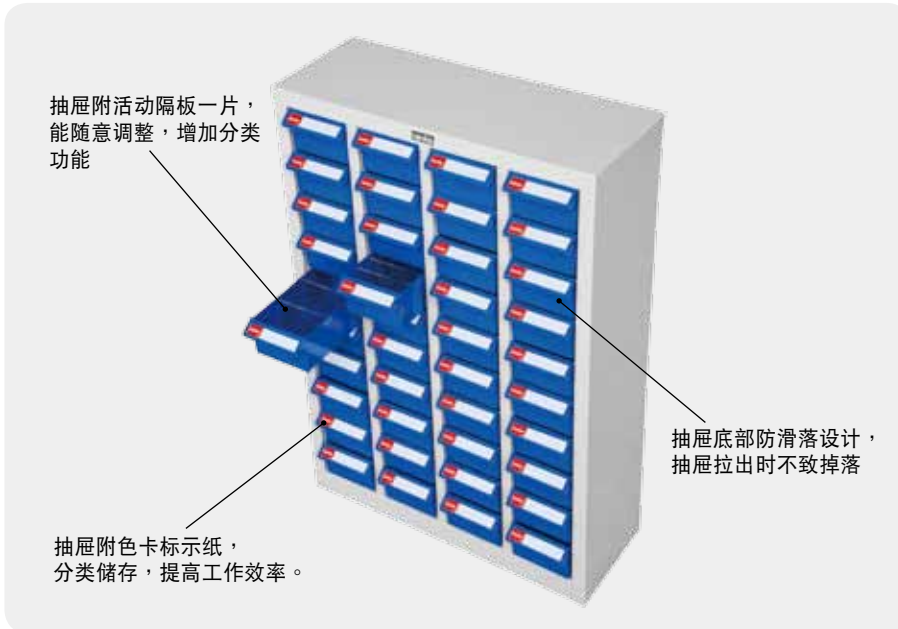


CAH-330
H880xW600xD283
抽屉材质：PS
抽屉配置：30 pcs




CAH-330-1
H880xW600xD283
抽屉材质：ABS
抽屉配置：30 pcs

单位：mm



- PS透明材质请勿放置油性物料
- ABS材质可存放油性物料与螺丝
- 每一层皆附活动隔板一片

CBH 型抽匣种类



抽匣型号	CBH	CBH-1
材质	PS 整体型	ABS 整体型
颜色	透明	蓝色
内部尺寸	H71xW111xD215	
外部尺寸	H78xW117xD242	
抽匣荷重	5kg	



CBH-324
H720xW458xD243
抽匣材质：PS
抽匣配置：24 pcs



CBH-324-1
H720xW458xD243
抽匣材质：ABS
抽匣配置：24 pcs

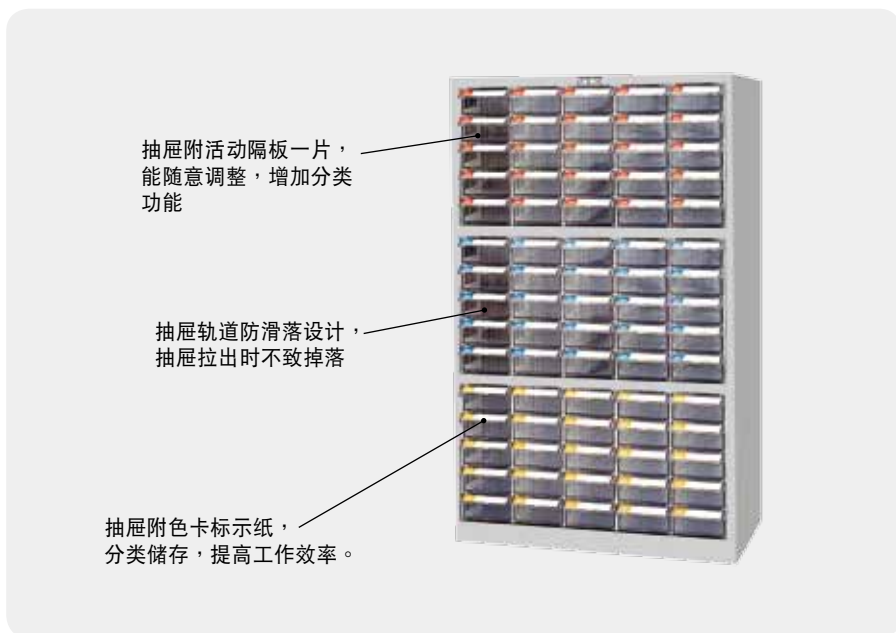


CBH-440
H880xW600xD243
抽匣材质：PS
抽匣配置：40 pcs




CBH-440-1
H880xW600xD243
抽匣材质：ABS
抽匣配置：40 pcs

单位：mm




CDH 型抽屉种类



抽屉型号	CDH	CDH-1
材质	PS 整体型	ABS 整体型
颜色	透明	乳白色
内部尺寸	H43xW97xD195	
外部尺寸	H49xW101xD221	
抽屉荷重	2kg	

- PS透明材质请勿放置油性物料
- 每一屉皆附活动隔板一片
- ABS材质可存放油性物料与螺丝

CDH型



CDH-1型



单位：mm



■ PS透明材质请勿放置油性物料

■ ABS材质可存放油性物料与螺丝

■ 每一层皆附活动隔板一片



CAH-330D

H925xW640xD340

抽屉材质：PS

抽屉配置：30 pcs




CBH-440D

H925xW640xD300

抽屉材质：PS

抽屉配置：40 pcs



CDH-575D

H925xW620xD283

抽屉材质：PS

抽屉配置：75 pcs



CAH-330D-1

H925xW640xD340

抽屉材质：ABS

抽屉配置：30 pcs



CBH-440D-1

H925xW640xD300

抽屉材质：ABS

抽屉配置：40 pcs



CDH-575D-1

H925xW620xD283

抽屉材质：ABS

抽屉配置：75 pcs



www.com.cn
tanko
FOR BENEFICIAL STORAGE



作业储存设备

TANKO METAL PRODUCTS, INC.

天钢金属(上海)有限公司 TANKO METAL PRODUCTS, INC.

上海市嘉定区安亭镇春意路388号

邮编:201804

电话:(021)6959-1333

http://www.tanko.com.cn

传真:(021)6959-3030

E-mail:service@tanko.com.cn

- ◆本目录内所放置之场景与实物图仅作产品解说之用，图内陈列物品仅供参考，配件另购。
- ◆本目录所载之规格本公司保有变更之权利，产品之内容、尺寸、颜色如有不符以实物为准。
- ◆本目录内之图片，版权为天钢所有，未经授权，请勿翻印，以免触法。
- ◆本目录所载外观尺寸公差为±5mm。